

1. LÄÄKEVALMISTEEN NIMI

Jadelle® sine inserter 2 x 75 mg implantaatit

2. VAIKUTTAVAT AINEET JA NIIDEN MÄÄRÄT

Tuote sisältää kaksi implantaattia. Yksi implantaatti sisältää 75 mg levonorgestreelia.

Levonorgestreelia vapautuu implantaateista kuukauden kuluttua asetuksesta noin 100 mikrog/vrk. Vapautuva määrä vähenee ensimmäisen vuoden kuluessa tasolle 40 mikrog/vrk, kolmen vuoden kuluessa tasolle 30 mikrog/vrk ja viiden vuoden kuluessa tasolle 25 mikrog/vrk.

Täydellinen apuaineluettelo, ks. kohta 6.1.

3. LÄÄKEMUOTO

Implantaatti

Implantaatit ovat taipuisia, umpinaisia, valkoisia tai melkein valkoisia sauvoja, joiden pituus on noin 43 mm ja läpimitta 2,5 mm.

4. KLIINISET TIEDOT

4.1 Käyttöaiheet

Raskauden ehkäisy. Kliininen teho ja turvallisuus on osoitettu 18–40-vuotiailla naisilla.

4.2 Annostus ja antotapa

Ihonalaiseen käyttöön.

Jadelle-implantaatit ovat pitkäaikaiseen (enintään viiden vuoden) raskauden ehkäisyyn tarkoitettu menetelmä (ks. kohta 4.4). Käyttäjälle on kerrottava, että hänen pyynnöstään Jadelle-implantaatit voidaan poistaa milloin tahansa.

Pediatriset potilaat

Jadelle-valmisteelle ei ole sopivaa käyttöaihetta ennen kuukautisten alkamista.

Jadelle-implantaattien asetusohjeet

Yhdessä Jadelle-pakkauksessa on kaksi steriiliä implantaattia pussiin pakattuina. Implantaattien asettaminen ja poisto vaativat harjoitusta, joten on suositeltavaa, että nämä toimenpiteet suorittaa terveydenhuollon ammattilainen. Annettuja ohjeita on syytä noudattaa tarkoin. Implantaatit viedään kertakäyttöisellä, steriilillä troakaarilla aivan ihon alle.

HUOM: kertakäyttöistä Jadelle troakaaria saa käyttää vain yhden kerran! Asetuksen jälkeen troakaari tulee hävittää teräville esineille tarkoitettuun astiaan.

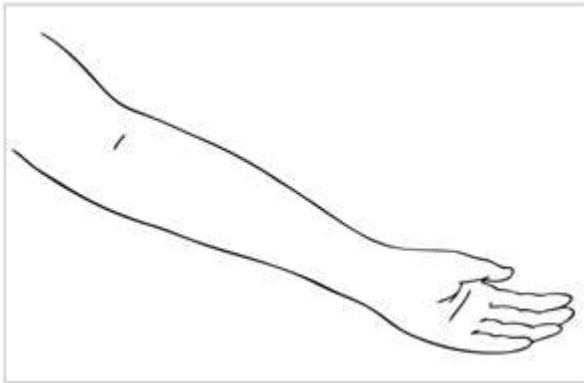
Toimenpide on tehtävä täysin aseptisesti. Implantaatit asetetaan oikeakätisillä vasemman ja vasenkätisillä oikean olkavarren sisäsivulle, noin kahdeksan sentin päähän kyynärtaipeesta. Ennen asetusta iho puhdistetaan antiseptisellä aineella ja insertiokohta puudutetaan. Ihoon tehdään veitsellä kahden millimetrin pituinen poikittainen viilto. Implantaatit viedään troakaarilla ihon alle kainalon suuntaan, V:n muotoiseen kulmaan toisiinsa nähden. Kun implantaatit asetetaan oikein, niiden poistaminen on aikanaan helppoa ja arpeutumisen jää mahdollisimman vähäiseksi. Kun molemmat implantaatit on asetettu paikoilleen, viillon reunat painetaan vastakkain, kiinnitetään laastarilla ja asetuskohda sidotaan.



Kuva 1

Jadelle implantaattien asetuksessa tarvitaan seuraavat välineet:

- pöytä, jolla potilas voi maata, sekä apupöytä tai teline, jolle potilaan käsivarsi voidaan asettaa
- steriilejä liinoja, steriili välinepöytä, steriilit käsiineet (talkittomat), ihon desinfiointiainetta
- paikallispuudutetta, puudutusneula (5–5,5 cm) ja ruisku (5 ml)
- Jadelle troakaari kirurginen veitsi, atulat
- laastari, sideharsoa ja harsotaitoksia



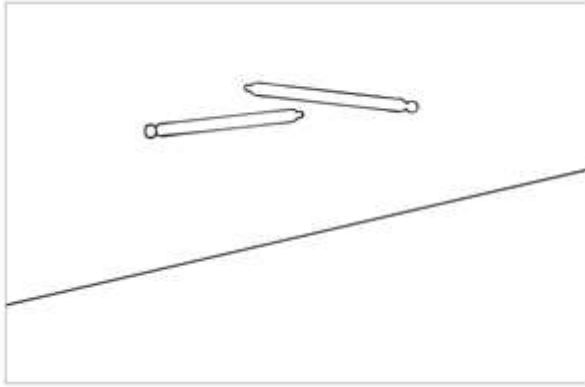
Kuva 2

Potilas käy makuulle pöydälle vasen käsi (vasenkätisillä oikea käsi) ojennettuna apupöydälle steriilin liinan päälle suorassa kulmassa vartaloon nähden. Implantaatit asetetaan subdermaalisesti ihoviillon kautta kapean V:n muotoiseen asentoon niin, että V avautuu kainaloon päin



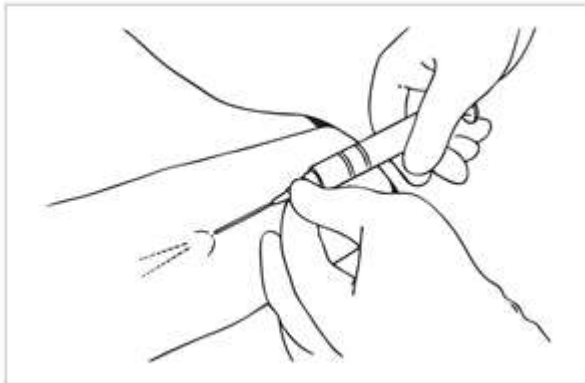
Kuva 3

Käsivarsi puhdistetaan ja desinfioidaan antiseptisellä liuoksella ja peitetään kahdella steriilillä liinalla tai steriilillä reikäliinalla. Paras insertioalue on olkavarren sisäsivulla, lihasten välisen syvennyksen kohdalla, n. 6–8 cm kyynärtaipeen yläpuolella.



Kuva 4

Jadelle pussi avataan vetämällä erilleen pussin kalvot ja kahden implantaatin annetaan pudota steriilille liinalle. Pussin sisäosaan tai sen sisältöön ei tule koskea paljain käsin. **HUOMIO:** Implantaatteja käsiteltäessä on aina pidettävä käsiä tai käytettävä pihtejä. Jos sauva likaantuu esimerkiksi pudottuaan lattialle, se on hävitettävä. Toimenpiteen jatkamista varten on tällöin otettava käyttöön uusi pussi.



Kuva 5

Allergia puudutusaineelle tai jollekin vastaavalle aineelle on selvitettävä ensin. Paikallispuudutetta imetään ruiskuun n. 2–4 ml. Insertioalue puudutetaan työntämällä neula ihon alle n. 5–5,5 cm:n pituudelta niihin suuntiin, joihin troakaari tullaan työntämään



Kuva 6

Ihon läpi tehdään veitsellä pieni, n. 2 mm:n pituinen viilto. Vaihtoehtoisena menetelmänä voidaan troakaari työntää ihon läpi ilman veitsellä tehtyä viiltoa, vaikka tätä ei suositellakaan Jadelle sine inserter-tuotteelle



Kuva 7

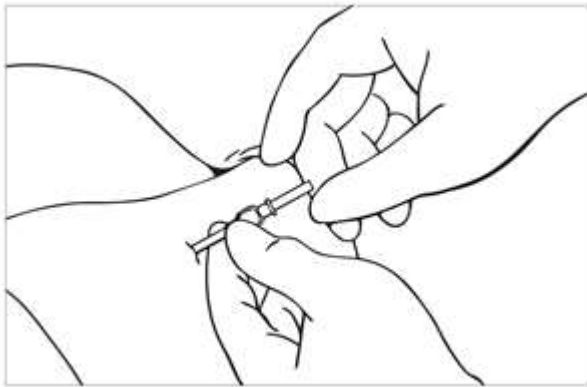
Kertakäyttöisessä Jadelle troakaarissa on kaksi merkkiä. Näistä toinen on lähellä kädensijaa osoittamassa, miten syvällä troakaari on ihon alla ennen kunkin implantaatin lataamista. Kärjen lähellä oleva merkki osoittaa troakaarin asetussyvyyden, kun implantaatti on vapautettu. Troakaarin kärki viedään viillosta ihon alle varoen koskemasta ihon alle menevään troakaarin osaan.



Kuva 8

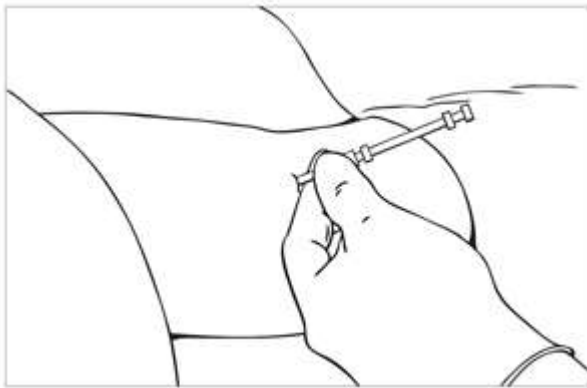
Kun troakaarin kärki on ihon alla, se suunnataan ihon suuntaisesti, jotta implantaatit asettuisivat välittömästi ihon alle. Koko asetuksen ajan troakaarin viisto puoli tulee olla ylöspäin. On tärkeää pitää troakaari aivan ihon alaisessa kerroksessa nostamalla ihoa troakaarilla, koska muutoin implantaatit voivat joutua liian syvälle ja niiden poisto on vaikeampaa.

Troakaari viedään varovasti ihon alla n. 5,5 cm:n päähän viillosta troakaarissa olevaan merkkiin saakka. Troakaaria ei pidä pakottaa eteenpäin, ja mikäli vastusta tuntuu, on yritettävä toista suuntaa



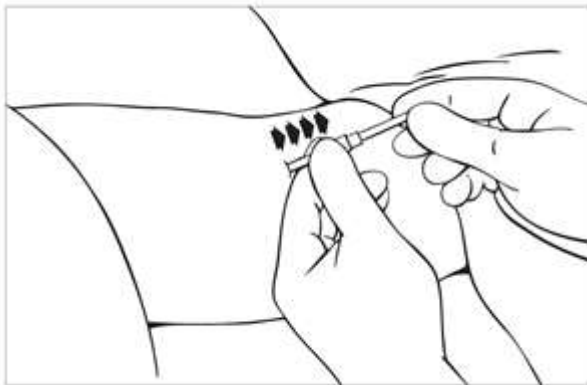
Kuva 9

Kun troakaari on oikealla etäisyydellä, mäntä poistetaan ja ensimmäinen implantaatti ladataan troakaariin joko sormin tai atuloilla



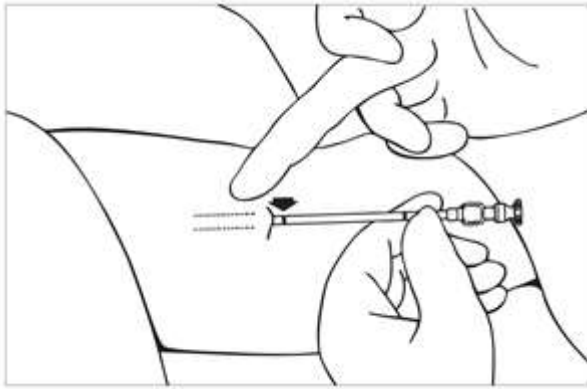
Kuva 10

Implantaatti työnnetään varovasti troakaarin kärkeen männän avulla, kunnes tuntuu vastusta. Älä koskaan työnnä mäntää väkisin



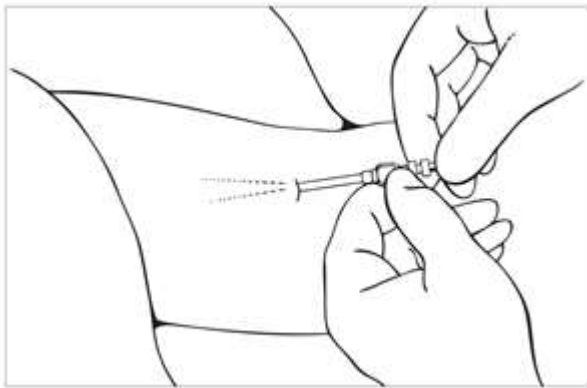
Kuva 11

Pidä mäntä paikallaan ja vedä troakaari varovasti mäntää pitkin takaisin päin männän kädensijaan asti. On tärkeää pitää mäntä paikallaan. Älä työnnä implantaattia kudokseen. Vedä troakaaria vain kärjen lähellä olevaan merkkiin saakka. Poisteta se kokonaan vasta kun molemmat implantaatit on asetettu.



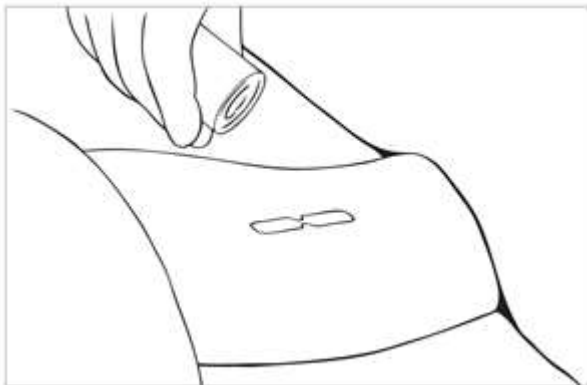
Kuva 12

Kun troakaarin kärjen lähellä oleva merkki tulee näkyviin, on implantaatti vapautunut ja jää paikoilleen ihon alle. Tämä voidaan varmistaa sormin tunnustelemalla



Kuva 13

Aseta toinen implantaatti edellisen viereen kapean V:n muotoiseen asentoon. Seuraa vasemman käden etusormella edellistä implantaattia ja vie troakaari sormen reunaan pitkin. Näin implantaatit asettuvat sopivalle etäisyydelle toisistaan. Ekspulsioiden välttämiseksi on syytä jättää n. 0,5 cm:n välimatka viillosta implantaattien päihin. Niiden oikea sijainti voidaan vielä varmistaa tunnustelemalla sormin varovasti insertioaluetta.



Kuva 14

Asetuksen jälkeen viillon reunat painetaan vastakkain ja viilto suljetaan steriilillä laastarilla. Viillon ompeleminen ei ole tarpeen, ja se saattaa jopa lisätä arpeutumista.

HUOM: asetuksen jälkeen kertakäyttöistä Jadelle troakaaria ei saa käyttää enää useampaan asetukseen. Troakaari on hävitettävä asianmukaisessa keräysastiassa.



Kuva 15

Asetuskohta peitetään sidetaiteksilla, ja sidotaan tukevasti verenpurkauman ehkäisemiseksi. Potilasta on syytä tarkkailla vastaanotolla muutaman minuutin ajan ennen kotiin lähtöä.

Neuvo potilasta pitämään asetusalue kuivana kolme päivää, ja anna hänelle Jadelle-implantaattien pakkausseloste, johon on merkitty asetuspäivämäärä ja ensimmäisen kontrollikäynnin ajankohta. Harsotaitos ja side voidaan poistaa, kun haava on parantunut, yleensä 3–5 päivän kuluttua.

Jadelle-implantaattien käytön aloittaminen

Ei edeltävää hormonaalista ehkäisyä kuluneen kuukauden aikana

Jadelle-implantaatit tulisi asettaa seitsemän päivän kuluessa kuukautisten alkamisesta. Jos implantaatit asetetaan jossain muussa kierron vaiheessa, on ensin varmistettava luotettavasti, ettei potilas ole raskaana, ja lisäksi on käytettävä jotain muuta kuin hormonaalista ehkäisy menetelmää vähintään seitsemän päivän ajan asetuksen jälkeen.

Vaihto yhdistelmäehkäisytablettivalmisteesta (yhdistelmäehkäisytabletti, ehkäisyrenkas tai ehkäisy-laastari)

Jadelle-implantaatit tulisi asettaa mieluiten viimeisen vaikuttavaa ainetta sisältävän yhdistelmäehkäisytabletin ottamista seuraavana päivänä mutta viimeistään tablettitaukoa tai plasebotablettijakson seitsemättä päivää seuraavana päivänä. Siirryttäessä ehkäisyrenkaasta tai ehkäisy-laastarista Jadelle-implantaatin käyttöön, tulisi implantaatti mieluiten asettaa paikoilleen renkaan tai laastarin poistopäivänä, mutta viimeistään päivänä jolloin uusi rengas tai laastari tulisi asettaa paikoilleen.

Vaihto toisesta pelkästään progesteriiniä sisältävästä ehkäisy menetelmästä (minipilleri, injektio, implantaatti)

Minipilleristä voidaan siirtyä koska tahansa, toisesta implantaatista sen poistopäivänä ja injektioista seuraavana suunniteltuna injektio päivänä.

Käytön aloittaminen ensimmäisellä raskauskolmanneksella tapahtuneen raskauden keskeytymisen jälkeen

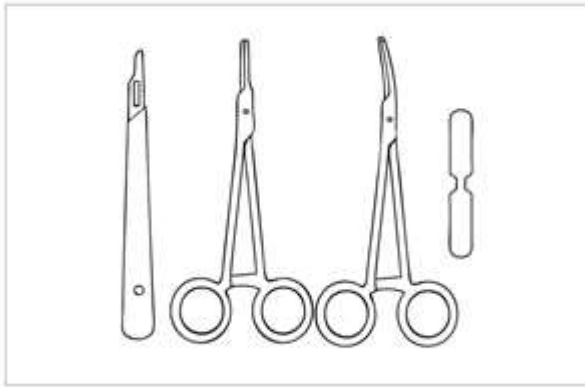
Jadelle-implantaatit voidaan asettaa välittömästi. Kun näin tehdään, mitään lisäehkäisyä ei tarvita.

Käytön aloittaminen synnytyksen tai toisella raskauskolmanneksella tapahtuneen raskauden keskeytymisen jälkeen

Jadelle-implantaatit voidaan asettaa välittömästi synnytyksen tai toisella raskauskolmanneksella tapahtuneen raskauden keskeytymisen jälkeen. Jos implantaatit asetetaan myöhemmin kuin 21 päivää synnytyksen jälkeen, on ensin varmistettava luotettavalla testillä, ettei potilas ole raskaana, ja lisäksi on käytettävä jotain muuta kuin hormonaalista ehkäisy menetelmää vähintään seitsemän päivän ajan asetuksen jälkeen.

Jadelle-implantaattien poisto

Jadelle-implantaatit voidaan poistaa milloin tahansa terveydellisistä tai henkilökohtaisista syistä, ja ne on poistettava viimeistään viiden vuoden kuluttua asetukselta. Implantaatit voi poistaa missä kuukautiskierron vaiheessa tahansa. Ehkäisyteho lakkaa käytännössä heti, joten ellei raskaus ole suunnitelmassa, on siirryttävä käyttämään jotain muuta ehkäisy menetelmää. Poistoa aloitettaessa iho puhdistetaan ja puudutetta ruiskutetaan implantaattien päiden alle. "V":n alle tehdään veitsellä 2-4 millimetrin mittainen viilto. Implantaatit poistetaan pienillä suonipuristimilla (esim. moskiittopihdeillä). Implantaatit pitää poistaa hyvin varovasti, ja poisto vie enemmän aikaa kuin asettaminen. Implantaattiin saattaa poistettaessa tulla nirhamia tai viiltoja tai se saattaa katketa. Jos poisto osoittautuu vaikeaksi tai molempia implantaatteja ei saada poistettua, pyydä potilasta tulemaan uudestaan vastaanotolle, kun asetuskohta on parantunut. Ehkäisyyn on syytä käyttää muuta kuin hormonaalista menetelmää, kunnes molemmat implantaatit on saatu kokonaan pois. Jos potilas haluaa jatkaa Jadelle-implantaattien käyttöä, uudet implantaatit voi asettaa samasta viillosta joko samaan tai vastakkaiseen suuntaan.



Kuva 16

Poistamiseen tarvitaan seuraavat välineet:

- paikallisuudutetta, puudutusneula ja -ruisku
- kirurginen veitsi
- kaksi erilaista suonenpuristinta (Mosquito ja Crile)
- laastari, sideharsoa ja harsotaitoksia.



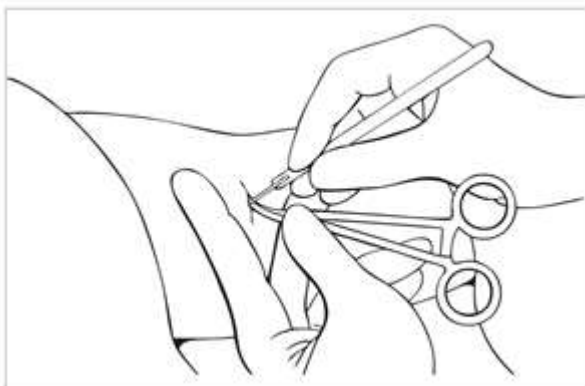
Kuva 17

Implantaattien sijainti selvitetään sormin tunnustelemalla, ja alue merkitään haluttaessa ihoon kynällä. Jos implantaatteja ei tunneta palpoimalla, niiden paikallistamiseen voi käyttää ultraääntä tai pehmytkudosröntgenkuvaa. Implantaattien lähikkäin olevien päiden alle ruiskutetaan pieni määrä puudutetta. Jos puudutetta ruiskutetaan sauvojen yläpuolelle, niiden tarkka sijainti käy epäselväksi ja poisto vaikeutuu. Tarvittaessa voidaan puudutetta lisätä vähän kerrallaan.



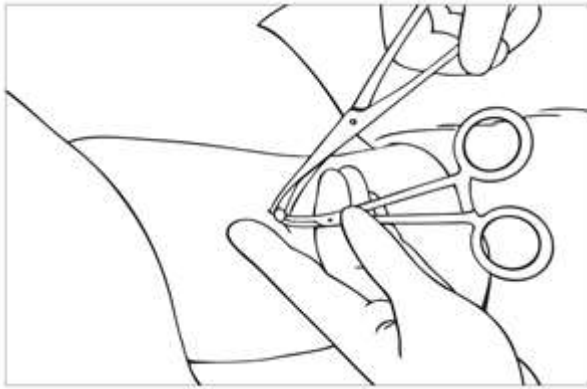
Kuva 18

Implantaattien päiden lähelle tehdään veitsellä 4 mm:n pituinen viilto. Vältä suurta viiltoa.



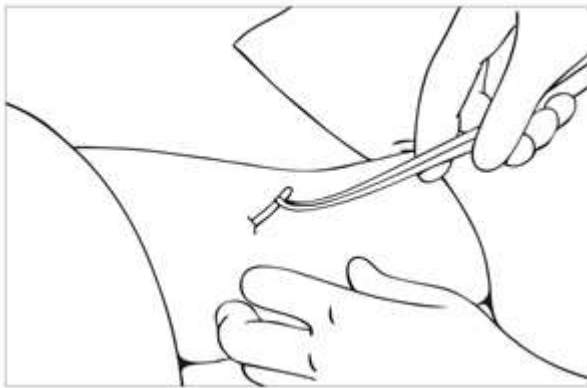
Kuva 19

Työnnä implantaattia ihon päältä varovasti sormin viiltoa kohti. Kun sen pää näkyy viilossa, siihen tartutaan suonenpuristimella (Mosquito). Avaa sitä ympäröivä kuduskapseli varovasti veitsellä.



Kuva 20

Tartu sauvan päähän toisella suonenpuristimella (Crile).



Kuva 21

Poista implantti viillosta varovasti. Toista sama toimenpide toisen sauvan suhteen.

Poistamisen jälkeen mitataan implantaatit. Jadelle implantaattien pituus on 43 mm. Näin varmistetaan, että potilaalla on ollut kaksi Jadelle implantaattia eikä muita implantaatteja.

Kun toimenpide on suoritettu, haava suljetaan ja sidotaan, kuten asetuksen yhteydessä on kuvattu. Käsivarsi tulee pitää kuivana muutaman päivän ajan.

Raskaus on mahdollinen milloin hyvänsä poistamisen jälkeen.

4.3 Vasta-aiheet

Yliherkkyys levonorgestreelille tai kohdassa 6.1 mainituille aineosille

Diagnosoimaton verenvuoto emättimestä

Sukupuolihormoneista riippuvainen kasvain tai sellaisen epäily

Akuutti tai aiemmin sairastettu vaikea maksasairaus niin kauan kuin maksan toimintaa kuvaavat arvot eivät ole palautuneet normaalille tasolle

Hyvän- tai pahanlaatuinen maksakasvain

Tromboembolinen sairaus

4.4 Varoitukset ja käyttöön liittyvät varotoimet

Varoitukset

Kliinisten tutkimusten perusteella on todettu Jadelle-implantaattien ehkäisytehon heikkenevän neljännen käyttövuoden jälkeen. Tämän vuoksi Jadelle-implantaattien poistoa ja vaihtoa uusiin implantaatteihin tulisi harkita neljän käyttövuoden jälkeen, erityisesti yli 60 kg painavilla naisilla (ks. kohta 5.1). Seerumin levonorgestreelipitoisuus on matalampi käytön loppuvaiheessa ja se on kääntäen verrannollinen käyttäjän painoon.

Implantaattien poistuminen on mahdollista ennen haavan umpeutumista, jos implantaatit on asetettu hyvin lähelle ihon pintaa tai liian lähelle ihoviiltoa tai jos asetuskohta infektoituu. Poistunut implantaatti on aina korvattava uudella, steriilillä implantaatilla.

Muiden samantyyppisten levonorgestreeli-implantaattien käytön yhteydessä on raportoitu implantaattien vähäistä siirtymistä; näistä useimmat ovat olleet implantaattien asennon pieniä muutoksia. Joissakin harvoissa tapauksissa siirtyminen on ollut merkittävää (muutamia tai useita senttimetrejä). Joihinkin näistä tapauksista on raporttien mukaan liittynyt kipua tai muita vaivoja. Jos implantaatit ovat siirtyneet, niiden poistossa saatetaan tarvita muita kuin ohjeissa mainittuja toimenpiteitä, ylimääräisiä viiltoja tai useampia käyntejä lääkärillä.

Jadelle-implantaateilla tehdyissä kliinisissä tutkimuksissa on todettu seerumin lipoproteiinipitoisuuksien muutoksia. Vaikka kolesterolin kokonaismäärän, HDL:n (high-density lipoprotein) ja LDL:n (low-density lipoprotein) sekä triglyseridien määrän on todettu vähenevän tilastollisesti merkitsevästi, kaikkien keskiarvo on säilynyt normaalin rajoissa. Näiden muutosten pitkäaikaista kliinistä merkitystä ei ole toistaiseksi varmistettu.

Jadelle-implantaattien vaikutukset hyytymistekijöihin ovat olleet vaihtelevia. Jos potilaalla on ollut tromboembolinen sairaus, Jadelle-implantaatteja on syytä käyttää vain, jos muut ehkäisy menetelmät eivät sovi, ja siinäkin tapauksessa riskit ja hyöty on harkittava tarkoin. Muita levonorgestreeli-implantaatteja käyttävillä on raportoitu tromboembolisia ja kardiovaskulaarisia haittavaikutuksia kuten aivohalvauksia, sydäninfarkteja, keuhkoembolioita ja syviä laskimotrombooseja. Jadelle-implantaatit tulisi poistaa, jos potilaalle kehittyy tromboosi tai embolia (ks. myös kohta Suuret ja pienet kirurgiset toimenpiteet). Tromboflebiittiä ja pinnallista laskimotulehdusta on esiintynyt yleisemmin siinä kädessä, johon implantaatit on asetettu. Jotkut tapaukset ovat liittyneet kyseisen käsivarren traumaan.

Eriytyistä varovaisuutta on noudatettava käytettäessä Jadelle-implantaatteja potilailla, joilla tiedetään olevan valtimosairauden riskitekijöitä tai muuten alttiutta siihen.

Jos Jadelle-implantaattien käytön yhteydessä kehittyy pysyvä hypertensio, tai jos verenpainelääkityksellä ei saada riittävästi vastetta huomattavasti kohonneeseen verenpaineeseen, on Jadelle-implantaattien käyttö lopetettava.

Jos potilaalla on ollut tai hänelle kehittyy fokaalinen tai crescendo-tyyppinen migreeni, tai tämäntyyppinen migreeni pahenee Jadelle-implantaatteja käytettäessä, tilanne on arvioitava huolellisesti.

Jos piilolaseja käyttävän potilaan näkökyky heikkenee tai piilolasien sieto huononee, on syytä kääntyä silmälääkärin puoleen. Piilolasien käytön keskeyttämistä tai lopettamista voi olla syytä harkita.

Jadelle-implantaattien käyttäjillä on muutamissa tutkimuksissa raportoitu oraalissa sokerirasituskokeessa muutoksia glukoositoleranssissa ja herkkyudessa insuliinille. Näiden havaintojen kliinistä merkitystä ei tiedetä, mutta Jadelle-implantaatteja käyttävien diabeetikoiden tilaa on syytä seurata tarkoin. Painonnousu Jadelle-implantaattien käytön aikana on mahdollista.

Jos Jadelle-implantaattien käyttäjällä ilmenee kolestaattinen hepatiitti tai keltaisuutta, implantaatit on poistettava. Lievä tai kohtalainen seerumin kokonaisbilirubiinin ohimenevä nousu käytön alkuvaiheessa on tavallista. Muita samantyyppisiä levonorgestreeli-implantaatteja käytettäessä on ilmoitettu lievästi lisääntynyt sappikivitaudin vaara. Levonorgestreelin metabolia voi olla hidastunut potilailla, jotka sairastavat maksan vajaatoimintaa.

Masentunut mieliala ja masennus ovat tunnettuja hormonaalisten ehkäisyvalmisteiden käyttöön liittyviä haittavaikutuksia (ks. kohta 4.8). Masennus voi olla vakavaa, ja se on itsetuhoisen käyttäytymisen ja itsemurhan tunnettu riskitekijä. Naisia on kehoitettava ottamaan yhteyttä lääkäriinsä, jos heillä esiintyy mielialan muutoksia ja masennuksen oireita, myös pian hoidon aloittamisen jälkeen. Jadelle-implantaattien poistamista on harkittava myös, jos potilas masentuu huomattavasti, sillä oire voi olla hormoniperäinen. Jos potilaalla on ollut aiemmin masentuneisuutta, hänen tilaansa on seurattava tarkoin ja Jadelle-implantaattien poistoa harkittava, jos selviä oireita ilmenee.

Steroidihormonit saattavat aiheuttaa jossain määrin nesteen kertymistä, joka voi johtaa painon lisäykseen. Jadelle-implantaattien käyttöä on harkittava tarkoin potilailla, joiden perussairautta nesteen kertyminen saattaisi pahentaa, ja heidän tilaansa on valmisteiden käytön aikana seurattava huolellisesti.

Idiopaattista aivopaineen nousua on raportoitu joillakin harvoilla potilailla, jotka ovat käyttäneet levonorgestreeli-implantaatteja. Näyttö perustuu ainoastaan yksittäisiin raportteihin. Sen mahdollisuus on syytä ottaa huomioon, jos potilaalla esiintyy Jadelle-implantaattien käytön aikana jatkuvaa päänsärkyä ja/tai näköhäiriöitä, erityisesti jos potilas on lihava tai hänen painonsa on hiljattain noussut. Jos potilaalla todetaan idiopaattinen aivopaineen nousu, Jadelle-implantaatit on syytä poistaa.

Jadelle-implantaatit vaikuttavat useimpien käyttäjien kuukautiskiertoon. Epäsäännöllisiä ja pitkittyneitä vuotoja, välivuotoja, tiputtelua ja amenorreaa on raportoitu. Vuodot muuttuvat yleensä ajan myötä säännöllisemmiksi. Merkittävä, anemiaan johtava verenhukka on harvinaista, ja hemoglobiinin keskiarvot paranevat jonkin verran Jadelle-implantaattien käytön aikana.

Koska kuukautiset saattavat joillakin Jadelle-implantaattien käyttäjillä jäädä välillä pois, yksin kuukautisten puuttumisen perusteella ei voi päätellä potilaan olevan raskaana. Jos raskautta epäillään, on syytä tehdä raskaustesti. Kuuden viikon pituinen tai pidempi vuodon jakso potilaalla, jonka kuukautiset ovat aiemmin olleet säännölliset, saattaa merkitä raskautta. Jos potilas tulee raskaaksi, implantaatit on poistettava.

Kohdunulkoisia raskauksia on esiintynyt harvoin levonorgestreeli-implantaattien käyttäjillä: alle yksi tapaus tuhatta käyttövuotta kohti. Jos Jadelle-implantaattien käyttäjällä on alavatsakipua tai hänen todetaan olevan raskaana, on syytä varmistaa, ettei kyseessä ole kohdunulkoinen raskaus.

Munarakkuloita kehittyä Jadelle-implantaattien käytön aikana, mutta niiden atresia voi viivästyä, ja ne saattavat kasvaa normaalia suuremmiksi. Useimmilla naisilla suurentuneet munarakkulat häviävät itsestään. Ne saattavat kuitenkin joissakin harvoissa tapauksissa kiertyä tai puhjeta ja aiheuttaa vatsakipua. Konservatiivinen hoito on indisoitua, vaikka potilaalla olisi oireitakin, mutta kohdunulkaisen raskauden mahdollisuus on selvitettävä. Kirurgiset toimenpiteet ovat tarpeen vain poikkeustapauksissa.

Levonorgestreeli-implantaatteja käyttävillä on joissakin harvoissa tapauksissa raportoitu autoimmuunisairauksia, kuten skleroderma, LED (lupus erythematosus disseminata) tai nivelreuma. Syy-yhteyttä levonorgestreelia sisältävien implantaattien käyttöön ei kuitenkaan ole vahvistettu. Sekä raskauden että sukupuolisteroidien käytön aikana on havaittu seuraavia tiloja, joiden yhteydestä progestiinin käyttöön ei ole varmuutta: kolestaasiin liittyvä keltaisuus ja/tai kutina, sappikivimuodostus, hemolyyttis-ureeminen oireyhtymä, herpes gestationis ja otoskleroosiin liittyvä kuulon heikkeneminen.

Vaikka selvää syy-yhteyttä ehkäisytablettien käytön ja rintasyövän välillä ei ole osoitettu, tutkimushetkellä yhdistelmäehkäisytabletteja käyttävillä on todettu epidemiologisten tutkimusten meta-analyysissä hieman suurentunut rintasyövän riski (RR=1,24). Suurentunut riski häviää vähitellen kymmenen vuoden kuluessa käytön lopettamisesta. Pelkästään progestiinia sisältävien ehkäisymenetelmien käyttäjillä riski on mahdollisesti samaa luokkaa kuin yhdistelmäehkäisytablettien käyttäjillä.

Varotoimet

Ennen käytön aloittamista tai aloitettaessa käyttö uudelleen tauon jälkeen on suljettava pois raskauden mahdollisuus ja tarkkaan selvitettävä potilaan lääketieteellinen ja sukuanamneesi. Verenpaineen mittausta ja lääkärin tutkimus tulee suorittaa muistaen käytön vasta-aiheet sekä varoitukset ja käyttöön liittyvät varotoimet. Potilasta on myös kehoitettava tutustumaan huolella potilastiedotteeseen ja noudattamaan siinä annettuja ohjeita sekä ottamaan yhteyttä lääkäriin, jos implantaattien asetuskohtaan ilmaantuu ongelmia. Tarkastuskäyntien tiheyden ja luonteen tulee perustua vakiintuneisiin ohjeisiin sovellettuna kunkin potilaan tarpeisiin.

Tarkastuskäynneillä on aina tarkistettava implantaattien asetuskohta. Jos potilaalla esiintyy diagnosoimatonta, jatkuvaa tai toistuvaa verenvuotoa emättimestä, on syytä varmistaa, ettei kyseessä ole pahanlaatuinen sairaus. Jos potilaalla on sukuanamneesissa rintasyöpää tai hänellä on hyvänlaatuisia kyhmyjä rinnassa tai mastopatiaa, hänen tilaansa on seurattava erityisen huolellisesti.

Naisille on kerrottava, että Jadelle-implantaatit eivät suojaa HIV-infektiolta (AIDS) tai muilta sukupuolitaudeilta.

Suuret ja pienet kirurgiset toimenpiteet

Jadelle-implantaatit eivät sisällä estrogeenia, joten niiden kuten muidenkaan vastaavien ehkäisyvalmisteiden käyttöä ei tarvitse yleensä keskeyttää kirurgisten toimenpiteiden ajaksi. Jos kuitenkin on olemassa tromboosin vaara, on ryhdyttävä toimenpiteisiin sen ehkäisemiseksi. Tromboemboliariskin vuoksi voidaan harkita implantaattien poistamista joko leikkauksen tai muusta syystä johtuvan pitkittyneen immobilisaation yhteydessä.

Ohjeet potilaalle

Pakkausessa on mukana pakkausseloste, joka helpottaa Jadelle-implantaattien ominaisuuksien selittämistä potilaalle. Tiedote on annettava jokaiselle potilaalle. Potilaalle on kerrottava perusteellisesti Jadelle-implantaattien sekä muiden ehkäisy menetelmien ja ilman ehkäisyä olemisen haitoista ja eduista. Lisäksi tulisi kertoa implantaattien asetuksista ja poistosta.

4.5 Yhteisvaikutukset muiden lääkevalmisteiden kanssa sekä muut yhteisvaikutukset

4.5.1 Muiden lääkevalmisteiden vaikutus Jadelle-implantaatteihin

Yhteisvaikutuksia voi esiintyä lääkevalmisteiden kanssa jotka indusoivat mikrosomaalisia entsyymejä, mikä voi lisätä sukupuolihormoneiden puhdistumaa ja johtaa vuotoprofiilin muutoksiin ja/tai ehkäisyn epäonnistumiseen.

Naisten, joita hoidetaan jollakin näistä lääkkeistä, tulisi väliaikaisesti käyttää Jadelle-implantaattien lisäksi joko estemenetelmää tai jotakin muuta ehkäisykeinoja. Estemenetelmää tulee käyttää koko sen ajan kun yhtäaikaista lääkitystä jatketaan sekä lisäksi 28 päivän ajan lääkkeen käytön lopettamisen jälkeen.

Lääkeaineet, jotka lisäävät levonorgestreelin puhdistumaa (entsyymi-induktion aiheuttama Jadelle-implantin tehon heikkeneminen) mm.:

Fenytoiini, barbituraatit, primidoni, karbamatsepiini, rifampisiini ja mahdollisesti myös okskarbamatsepiini, topiramaatti, bosentaani, felbamaatti, griseofulviini ja mäkikuismaa sisältävät rohdosvalmisteet.

Maksimaalinen entsyymi-induktio voidaan todeta yleensä muutaman viikon kuluessa. Entsyymi-induktio voi jatkua noin 4 viikon ajan lääkehoidon lopettamisen jälkeen.

Jadelle-implantaattien käyttäjiä on varoitettava mahdollisesta ehkäisytehon heikkenemistä käytettäessä valmisteita (kuten yllä mainitut), joilla on entsyymejä indusoiva vaikutus: läpäisyvuotoa ja tahattomia raskauksia on raportoitu.

Lääkeaineet, jotka vähentävät levonorgestreelin puhdistumaa (entsyymi-inhibiittorit)

Vahvat ja kohtalaiset CYP3A4-inhibiittorit kuten atsolisienilääkkeet (mm. itrakonatsoli, vorikonatsoli, flukonatsoli), verapamiili, makrolidit (mm. klaritromysiini, erytromysiini), diltiatseemi ja greippimehu, voivat nostaa progestiinin plasmapitoisuutta

Lääkeaineet, joilla on vaihteleva vaikutus levonorgestreelin puhdistumaan

Useat HIV/HCV-proteaasin estäjien ja ei-nukleosidisten käänteiskopioijaentsyymien estäjien yhdistelmät saattavat sukupuolihormonien kanssa yhtäaikaaisesti käytettynä suurentaa tai pienentää progestiinin plasmakonsentraatiota (pienentää [mm. nelfinaviiri, ritonaviiri, darunaviiri/ritonaviiri, (fos)amprenaviiri/ritonaviiri, lopinaviiri/ritonaviiri ja tipranaviiri/ritonaviiri, nevirapiini, efavirensi] tai suurentaa [mm. indinaviiri ja atasanaviiri/ritonaviiri, etravireeni]).

4.5.2 Jadelle-implantaattien vaikutus muihin lääkevalmisteisiin

Jadelle voi vaikuttaa muiden lääkeaineiden metaboliaan. Lisäksi, plasma- ja kuduskonsentraatiot voivat joko nousta (mm. siklosporiini) tai laskea (mm. lamotrigiini).

Huom: Mahdolliset yhteisvaikutukset tulee tarkastaa samanaikaisesti käytettävien lääkkeiden valmisteyhteenvedosta.

4.5.3 Muut yhteisvaikutukset

Laboratoriotestit

Ehkäisyhormonien käyttö voi vaikuttaa tiettyjen laboratoriotestien tuloksiin. Jadelle-implantaatit saattavat vaikuttaa joidenkin endokrinologisten laboratoriotestien tuloksiin:

1. pienentää SHBG:n (sukupuolihormoneja sitovan globuliinin) pitoisuutta
2. pienentää seerumin tyroksiinipitoisuutta ja suurentaa trijodityroniinin sitoutumiskokeen arvoja.

4.6 Hedelmällisyys, raskaus ja imetys

Raskaus

Jos potilas tulee raskaaksi, Jadelle-implantaatit on poistettava. Eläinkokeet ovat osoittaneet, että suuret määrät progestiinisia aineita voivat aiheuttaa tyttösikiöiden maskulinisointumista. Useimmissa epidemiologisissa tutkimuksissa, joissa on tutkittu sikiön tahatonta altistumista estrogeenien ja progesteronien yhdistelmälle, ei ole havaittu teratogeenista tai sikiötoksista vaikutusta. Jadelle-implantaattien käytön vaikutuksesta raskauden aikana tai ennen raskautta ei ole tutkimuksia.

Imetys

Levonorgestreelia erittyy äidinmaitoon, mutta Jadelle-implanttien terapeuttisilla annoksilla ei odoteta olevan vaikutuksia rintaruokintaa saaviin vastasyntyneisiin/lapsiin. Jadelle-implantaattien käytön aikaisilla levonorgestreelipitoisuuksilla ei ole vaikutusta äidinmaidon laatuun tai määrään.

4.7 Vaikutus ajokykyyn ja koneidenkäyttökykyyn

Valmisteen ei ole havaittu vaikuttavan ajokykyyn eikä koneidenkäyttökykyyn.

4.8 Haittavaikutukset

Seuraavia haittavaikutuksia on raportoitu Jadelle-implantaateilla tehtyjen kliinisten tutkimusten aikana:

Haittavaikutukset, joita on esiintynyt erittäin yleisesti (yli 10 prosentilla käyttäjistä):

Kuukautisvuotoon liittyvät häiriöt, kuten tiheät, epäsäännölliset tai pitkittyneet kuukautisvuodot, tiputtelu, oligomenorrea tai amenorrea, ovat yleisimpiä haittavaikutuksia, joita esiintyy useimmilla käyttäjillä ensimmäisen vuoden aikana. Käyttäjistä 14 % lopetti Jadelle-implantaattien käytön kuukautiskiertoon liittyvien häiriöiden vuoksi viiden vuoden kuluessa. Muita hyvin yleisiä haittavaikutuksia ovat: päänsärky, hermostuneisuus, huimaus, pahoinvointi, kohdunkaulan tulehdus, valkovuoto, ulkosynnytinten kutina, alavatsakipu, rintojen arkuus, painon nousu.

Elinjärjestelmä	Hyvin yleiset haittavaikutukset > 1/10	Yleiset haittavaikutukset > 1/100, < 1/10	Melko harvinaiset haittavaikutukset > 1/1 000, < 1/100	Harvinaiset haittavaikutukset > 1/10 000, < 1/1 000
Psykkiset häiriöt		mielialan muutokset, depressio, libidon muutokset, yhdyntäkivut		
Hermosto	päänsärky, hermostuneisuus, huimaus	migreeni		
Sydän		sydämen tykytyt, rintakipu		
Verisuonisto		korkea verenpaine, suonikohjut		
Hengityselimet, rintakehä ja välikarsina		hengenahdistus		
Ruoansulatuselimistö	pahoinvointi	vatsavaivat		
Maksa ja sappi		seerumin kokonaisbilirubiinipitoisuuksien suureneminen		
Iho ja ihonalainen kudokset		akne, kosketusihottuma, kaljuus, liikakarvoitus, ihottuma, kutina, ihon värin muutokset		
Munuaiset ja virtsatie		virtsatieoireet		

Elinjärjestelmä	Hyvin yleiset haittavaikutukset > 1/10	Yleiset haittavaikutukset > 1/100, < 1/10	Melko harvinaiset haittavaikutukset > 1/1 000, < 1/100	Harvinaiset haitta- vaikutukset > 1/10 000, < 1/1 000
Sukupuolielimet ja rinnat	Kuukautisvuodon häiriöt kuten tiheä, epäsäännöllinen tai pitkittynyt vuoto, tiputteluvuoto, oligomenorrea tai amenorrea, kohdunkaulan tulehdus, valkovuoto, ulkosynnytinten kutina, alavatsakipu, rintojen arkuus	emätintulehdus, muna- sarjakystat, hyvänlaatuiset rintakyhmyt, erite rinnoista		
Yleisoireet ja antopaikassa todettavat haitat	painonnousu	kutina implantaattien asetuskohdan lähellä, yleiset kivut, väsymys, selkävivut, painon lasku	mustelmia asetus-kohdassa, tulehdus implantaattien asetuskohdassa	implantaatin poistuminen, käsivarren kipu, tunnettomuus, pistely, arpeutuminen, vaikea implantaatin poisto, ulnaarihermon vaurio implantaattia poistettaessa, hyperpigmentaatio implantaattien kohdalla

Implantaattien poistuminen tai siirtyminen voi olla mahdollista (ks. myös kohta 4.4).

Harvinaisissa tapauksissa on raportoitu kohdunulkoisia raskauksia (ks. myös kohta 4.4).

Muiden samantyyppisten levonorgestreeli-implantaattien käytön yhteydessä eri puolilla maailmaa on lisäksi harvinaisina havaittu suppealla ihoalueella rakkoja, haavaumia ja hilseilyä.

Muita samantyyppisiä levonorgestreeli-implantaatteja käytettäessä on ilmoitettu erittäin harvinaisissa tapauksissa kolestaattinen hepatiitti, keltaisuutta, bilirubinemiaa ja tromboembolisia komplikaatioita, (katso myös kohta 4.4).

Muiden levonorgestreeli-implantaattien käytön yhteydessä on esiintynyt maksaläiskiä.

Epäillyistä haittavaikutuksista ilmoittaminen

On tärkeää ilmoittaa myyntiluvan myöntämisen jälkeisistä lääkevalmisteiden epäillyistä haittavaikutuksista. Se mahdollistaa lääkevalmisteiden hyöty-haittasapainon jatkuvan arvioinnin.

Terveysthuollon ammattilaisia pyydetään ilmoittamaan kaikista epäillyistä haittavaikutuksista seuraavalle taholle:

www-sivusto: www.fimea.fi

Lääkealan turvallisuus- ja kehittämiskeskus Fimea

Lääkkeiden haittavaikutusrekisteri

PL 55

00034 FIMEA

4.9 Yliannostus

Jadelle-implantaattien yliannostuksesta ei ole kokemusta.

5. FARMAKOLOGISET OMINAISUUDET

5.1 Farmakodynamiikka

Farmakoterapeuttinen ryhmä: progestageenit, levonorgestreeli, ATC-koodi: G03AC03

Jadelle-implantaattien vaikuttava aine, levonorgestreeli, on synteettinen progestiini. Implantaateista vapautuvan levonorgestreelin on osoitettu vaikuttavan munasarjojen toimintaan vaihtelevasti niin, että munarakkuloiden ja keltarauhasen toiminta saattaa estyä täysin, munarakkuloiden kehitys voi olla normaalia mutta keltarauhasen toiminta puutteellista tai ovulaatio voi tapahtua normaalisti.

Levonorgestreeli paksuntaa kohdunkaulan limaa niin, että siittiöt eivät pääse kulkeutumaan kohtuun, sekä aiheuttaa kohdun limakalvon suppressiota ja saattaa estää blastokystin kiinnittymisen kohtuun.

Jadelle-implantaattien ehkäisytehoa tutkittiin kliinisissä monikeskustutkimuksissa 4657 käyttövuoden ajalta 1393 naisella, joista 525 naista käytti Jadelle-implantaatteja viiden vuoden ajan. Pearl-in indeksi oli viiden vuoden aikana 0,17 (95 prosentin luottamusväli 0,04-0,30) sataa käyttövuotta kohti. Viidentenä vuonna Pearl-in indeksi oli 0,84 sataa käyttövuotta kohti (95 % luottamusväli 0,09-1,57). Vuosittainen raskausluku oli 0,1±0,1 sataa käyttäjää kohti ensimmäisenä, toisena ja kolmantena vuonna, 0,0±0,0 sataa käyttäjää kohti neljäntenä vuonna ja 0,8±0,5 (SE) sataa käyttäjää kohti viidentenä vuonna. Eri painoryhmissä viidentenä vuonna raskausluku oli 0,9±0,9 sataa alle 50 kg painavaa käyttäjää kohti, 0,5±0,5 sataa 50–59 kg painavaa käyttäjää kohti, 1,1±0,7 sataa 60-69 kg painavaa käyttäjää kohti ja 1,1±1,1 sataa yli 70 kg painavaa käyttäjää kohti. Kaikilla yli 60 kg painavilla käyttäjillä vuosittainen raskausluku sataa käyttäjää kohti oli 0,2±0,2 ensimmäisenä vuonna, 0,2±0,2 toisena vuonna, 0,3±0,3 kolmantena vuonna, 0,0±0,0 neljäntenä vuonna ja 1,1±0,6 viidentenä vuonna.

Implantaattien poiston jälkeen hedelmällisyys palautuu nopeasti normaaliksi. Kun Jadelle-implantaatit poistettiin raskautta toivottaessa, 45 % tuli raskaaksi kolmen kuukauden ja 86 % vuoden kuluessa.

Valmisteen teho ei ole riippuvainen hoitomyöntyvyydestä.

5.2 Farmakokinetiikka

Jadelle-implantaattien ainoa vaikuttava aine on progestiineihin kuuluva levonorgestreeli. Implantaatit asetetaan ihon alle.

Imeytyminen

Levonorgestreeli vapautuu implantaateista suoraan kudospainanteeseen. Suurimmat pitoisuudet seerumissa, noin 772 pg/ml, saavutetaan kahden päivän kuluttua sauvojen asetuksesta. Alkuvaiheen jälkeen levonorgestreelin pitoisuudet alenevat tasolle 435 pg/ml kuukauden kuluttua, 355 pg/ml kuuden kuukauden kuluttua, 341 pg/ml vuoden kuluttua ja 277 pg/ml viiden vuoden kuluttua.

Jakautuminen

Levonorgestreelin pitoisuus seerumissa on kääntäen verrannollinen painoon; ero on noin kaksinkertainen 50 kg ja 70 kg painavien naisten välillä. Levonorgestreelin pitoisuuksilla seerumissa ei kuitenkaan ole yksilöllistä ennustearvoa raskausriskin suhteen pitoisuuksien ja vasteen suuren vaihtelun vuoksi. Levonorgestreelin pitoisuus seerumissa on Jadelle-implantaattien käyttäjillä huomattavasti pienempi kuin levonorgestreelia sisältävien ehkäisytablettien käyttäjillä.

Seerumissa levonorgestreeli on pääasiassa sitoutuneena sukupuolihormonia sitovaan globuliiniin (SHBG:hen). SHBG-pitoisuudet pienenevät levonorgestreelin vaikutuksesta muutaman päivän kuluessa, mikä pienentää levonorgestreelin kokonaispitoisuutta seerumissa.

Biotransformaatio

Levonorgestreeli (LNG) metaboloituu laajasti. Tärkeimmät metaboliareitit ovat Δ 4-3-oksoryhmän reduktio ja hydroksylaatiot kohdissa 2 α , 1 β and 16 β , joita seuraa konjugaatio. CYP3A4 on tärkein entsyymi levonorgestreelin oksidatiivisessa metaboliassa. Saatavilla olevan *in vitro* -aineiston perusteella CYP-välitteiset biotransformaatioreaktiot saattavat olla merkitykseltään vähäisiä reduktioon ja konjugaatioon verrattuina.

Eliminaatio

Metabolinen puhdistumanopeus vaihtelee moninkertaisesti yksilöiden välillä, minkä uskotaan selittävän laajan vaihtelun implantaattien käyttäjien seerumin levonorgestreelipitoisuuksissa. Eliminaation puoliintumisaika on 13–18 tuntia. Levonorgestreeli ja sen metaboliitit erittyvät pääasiassa (40–68 %) virtsan mukana, ja 16–48 % erittyy ulosteeseen. Implantaattien poiston jälkeen levonorgestreelin pitoisuudet seerumissa pienenevät mittausmenetelmän herkkyysrajan alapuolelle 5–14 vuorokauden kuluessa.

5.3 Prekliiniset tiedot turvallisuudesta

Levonorgestreelin toksisuusprofiili on hyvin tutkittu, eikä se aiheuta muita erityisiä riskejä ihmisen terveydelle kuin ne, jotka on mainittu valmisteyhteenvedon muissa kohdissa. Mutageenisuus- ja biokompatibiliteettikokeissa ei havaittu merkkejä geenitoksisuudesta. Jadelle-implantaatin sisältämien levonorgestreelin ja ei-vaikuttavien polymeeriosien paikallinen siedettävyys todettiin hyväksi.

6. FARMASEUTTISET TIEDOT

6.1 Apuaineet

Polydimetyylisiloksaani
Vedetön kolloidinen piidioksidi

6.2 Yhteensopimattomuudet

Ei sovellettavissa.

6.3 Kesto aika

5 vuotta

6.4 Säilytys

Tämä lääkevalmiste ei vaadi erityisiä säilytysolosuhteita.

6.5 Pakkaustyyppi ja pakkauskoko

Kaksi steriiliä implantaattia pakattuina PE-filamentti- ja PET/PE-kalvoista valmistettuun pussiin.

6.6 Erityiset varotoimet hävittämiselle ja muut käsittelyohjeet

Kohdassa 4.2 sekä Jadelle sine inserter implantaattien asetusohjeessa on implantaattien asetus- ja poisto-ohjeet. Lääkäreille tarkoitettussa pakkausselosteessa on tarkat ohjeet implantaattien asetuksesta ja poistosta.

7. MYYNTILUVAN HALTIJA

Bayer Oy, Pansiontie 47, 20210 Turku

8. MYYNTILUVAN NUMERO

17098

9. MYYNTILUVAN MYÖNTÄMISPÄIVÄMÄÄRÄ/UUDISTAMISPÄIVÄMÄÄRÄ

Myyntiluvan myöntämisen päivämäärä: 16.5.2002
Viimeisimmän uudistamisen päivämäärä: 10.11.2008

10. TEKSTIN MUUTTAMISPÄIVÄMÄÄRÄ

17.2.2021