

## Pakkausseloste: Tietoa käyttäjälle

### Atrovent ECO 20 mikrog/annos inhalaatiosumute, liuos ipratropiumbromidi

**Lue tämä pakkausseloste huolellisesti ennen kuin aloitat lääkkeen käyttämisen, sillä se sisältää sinulle tärkeitä tietoja.**

- Säilytä tämä pakkausseloste. Voit tarvita sitä myöhemmin.
- Jos sinulla on kysyttävää, käänny lääkärin tai apteekkihenkilökunnan puoleen.
- Tämä lääke on määrätty vain sinulle eikä sitä tule antaa muiden käyttöön. Se voi aiheuttaa haittaa muille, vaikka heillä olisikin samanlaiset oireet kuin sinulla.
- Jos havaitset haittavaikutuksia, käänny lääkärin tai apteekkihenkilökunnan puoleen. Tämä koskee myös sellaisia mahdollisia haittavaikutuksia, joita ei ole mainittu tässä pakkausselosteessa. Ks. kohta 4.

#### Tässä pakkausselosteessa kerrotaan:

1. Mitä Atrovent ECO inhalaatiosumute on ja mihin sitä käytetään
2. Mitä sinun on tiedettävä, ennen kuin käytät Atrovent ECO inhalaatiosumutetta
3. Miten Atrovent ECO inhalaatiosumutetta käytetään
4. Mahdolliset haittavaikutukset
5. Atrovent ECO inhalaatiosumutteen säilyttäminen
6. Pakkauksen sisältö ja muuta tietoa

#### 1. Mitä Atrovent ECO inhalaatiosumute on ja mihin sitä käytetään

Atrovent ECO laajentaa keuhkoputkia ja helpottaa hengitystä hengitystiesairauksissa, joissa esiintyy keuhkoputkien supistumista.

Valmistetta käytetään laajentamaan keuhkoputkia pitkäaikaisissa hengitystiesairauksissa, joissa esiintyy hengitysvaikeuksia, kuten pitkäaikaisessa keuhkoputkitulehduksessa (krooninen bronkiitti), keuhkolaajentumassa ja astmassa.

#### 2. Mitä sinun on tiedettävä, ennen kuin käytät Atrovent ECO inhalaatiosumutetta

##### Älä käytä Atrovent ECO inhalaatiosumutetta

- jos olet allerginen ipratropiumbromidille tai tämän lääkkeen jollekin muulle aineelle (lueteltu kohdassa 6)
- jos olet allerginen atropiinille tai muille atropiininsukuisille yhdisteille

##### Varoitukset ja varotoimet

Keskustele lääkärin tai apteekkihenkilökunnan kanssa ennen kuin käytät Atrovent ECO inhalaatiosumutetta

- jos sinulla on eturauhasen liikakasvua
- jos sinulla on virtsateiden ahtauma
- jos sinulla on ahdaskulmaglaukooma
- jos sinulla on kystinen fibroosi
- Atrovent ECO inhalaatiosumutteen käytön jälkeen saattaa harvoissa tapauksissa esiintyä yliherkkyysoireita kuten nokkosihottumaa, kielen, huulien tai kasvojen turvotusta sekä anafylaktisia reaktioita.
- Lopeta lääkkeen käyttö ja ota heti yhteys lääkäriin, jos sinulle kehittyy rintapuristusta, yskää, hengityksen vinkumista tai hengenahdistusta heti lääkkeen ottamisen jälkeen. Nämä voivat olla keuhkoputkien supistumisen eli bronkospasmin oireita.
- Inhalaatiosumutetta ei saa päästä silmiin. Kun inhalaatiosumutetta on joutunut silmiin, mustuaisten laajentumista, silmänpaineen nousua, ahdaskulmaglaukoomaa, silmäkipuja on raportoitu tai silmän

kyky mukautua eri katseluetäisyyksiin on saattanut väliaikaisesti huonontua (vaaratonta ja ohimenevää). Jos valmistetta joutuu silmiin, silmiä tulee huuhdella juoksevalla vedellä useiden minuuttien ajan. On tärkeää, että valmistetta käytetään ohjeiden mukaan. Erityisen tärkeää se on ahdaskulmaglaukoomapotilaille. Akuutin ahdaskulmaglaukooman oireita ovat silmäkipu tai -ärsytys, näköhäiriöt ja punaiset, ärtyneet silmät. Näiden oireiden ilmaantuessa tulee hakeutua heti lääkäriin.

- Älä ylitä lääkärin määräämää annostusta.
- Ota yhteys lääkäriin, jos hengitysvaikeudet jatkuvat hoidosta huolimatta.
- Atrovent ECO valmistetta käytettäessä on tärkeää noudattaa huolellista suuhygieniää, sillä valmiste saattaa aiheuttaa suun kuivuutta, mikä lisää hampaiden reikiintymisriskiä.

### **Muut lääkevalmisteet ja Atrovent ECO inhalaatiosumute**

Kerro lääkärille tai apteekkihenkilökunnalle, jos parhaillaan käytät tai olet äskettäin käyttänyt tai saatat käyttää muita lääkkeitä.

### **Raskaus, imetys ja hedelmällisyys**

Jos olet raskaana tai imetät, epäilet olevasi raskaana tai jos suunnittelet lapsen hankkimista, kysy lääkäriltä neuvoa ennen tämän lääkkeen käyttöä. Valmisteen raskauden ja imetyksen aikaisesta käytöstä ei ole riittävästi kokemusta. Atrovent ECO inhalaatiosumutteen säännöllisestä käytöstä raskauden tai imetyksen aikana tulee neuvotella lääkärin kanssa.

### **Ajaminen ja koneiden käyttö**

Tutkimuksia valmisteen vaikutuksesta ajokykyyn tai koneiden käyttökykyyn ei ole tehty. Atrovent ECO inhalaatiosumutteella voi jossain määrin olla vaikutusta kykyysi ajaa autoa ja käyttää koneita, koska se saattaa aiheuttaa haittavaikutuksena huimausta tai silmäoireita (esim. silmän kyky mukautua eri katseluetäisyyksiin saattaa olla väliaikaisesti huonontunut tai näkökykyysi saattaa hämärtyä). Jos huomaat tällaista vaikutusta, älä aja autoa tai käytä koneita ennen kuin oireet ovat hävinneet. Kysy lääkäriltä neuvoa.

## **3. Miten Atrovent ECO inhalaatiosumutetta käytetään**

Käytä tätä lääkettä juuri siten kuin lääkäri on määrännyt. Tarkista ohjeet lääkäriltä tai apteekista, jos olet epävarma. Valmiste on tarkoitettu ensisijaisesti säännölliseen käyttöön.

*Suosittelun annos aikuisille ja yli 6-vuotiaille on 2 inhalaatiota (40 mikrogrammaa) 4 kertaa päivässä. Suurin vuorokausiannos on 12 inhalaatiota.*

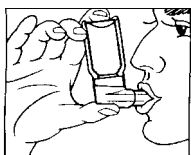
Sinun pitäisi käydä säännöllisin väliajoin lääkärin vastaanotolla hoidon aikana.

### **Käyttöohje**

Hoidon onnistumisen kannalta on tärkeää, että inhalaatiosumutetta käytetään oikein. Lue käyttöohje huolellisesti ja noudata annettuja ohjeita.

**Käyttäessäsi inhalaatiosumutetta ensimmäistä kertaa sumuta kaksi suihketta ilmaan kunnes saat tasaisen suihkeen.**

1. Poista suojakansi.
2. Hengitä syvään ulos.
3. Aseta suukappale suuhun ja sulje huulet tiiviisti sen ympärille. Säiliö on tällöin pystysuorassa pohja ylöspäin (kuva 1).



Kuva 1

4. Paina säiliötä alaspäin ja hengitä samanaikaisesti sisään suun kautta mahdollisimman syvään.
5. Pidätä hengitystä muutaman sekunnin ajan. Ota suukappale pois suusta ja hengitä hitaasti ulos.
6. Aseta suojakansi paikalleen.
7. Ellet ole käyttänyt inhalaatiosumutetta kolmeen (3) päivään, suihkuta ensin kaksi suihketta ilmaan kunnes saat tasaisen suihkeen.

Koska säiliö on läpinäkymätön, ei ole mahdollista nähdä, milloin se on tyhjä. Kunkin säiliön sisältö riittää 200 annokseen. Kun säiliön sisältämät annokset on käytetty loppuun (noin 25 päivän kuluttua, mikäli valmistetta on käytetty suositellun ohjeen mukaisesti), säiliö tuntuu edelleen sisältävän pienen määrän nestettä. Oikean annoksen saannin varmistamiseksi säiliö pitää kuitenkin vaihtaa uuteen.

### Puhdistus

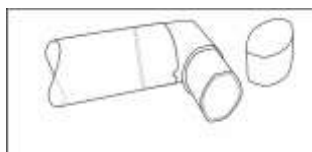
Puhdista suukappale säännöllisesti (vähintään kerran viikossa). Suukappaleeseen kerääntynyt lääkeaine ja lika saattavat tukkia suukappaleen.

Poista muovinen suojakansi ja metallinen säiliö muovisesta suukappaleesta ennen puhdistamista. Huuhtelee muovista suukappaletta juoksevilla, kädenlämpoisellä vedellä ylhäältä alaspäin niin kauan, että se on puhdas lääkeainejäämistä ja liasta.



Kuva 3

Kuivaa suukappale ravistamalla liika vesi pois ja jätä suukappale kuivumaan. Älä kuivaa suukappaletta esim. hiustenkuivaajalla.



Kuva 4

Kun suukappale on kuivunut, aseta säiliö ja muovinen suojakansi paikoilleen.

**VAROITUS:** Muovinen suukappale on erityisesti suunniteltu Atrovent ECO inhalaatiosumutetta varten, että saat aina varmasti oikean määrän lääkettä. Tätä suukappaletta ei saa koskaan käyttää minkään muun inhalaatiosäiliön kanssa eikä Atrovent ECO inhalaatiosäiliön kanssa saa koskaan käyttää mitään muuta kuin juuri Atrovent ECO inhalaatiosumutteen suunniteltua suukappaletta.

### Jos otat enemmän Atrovent ECO inhalaatiosumutetta kuin sinun pitäisi

Jos olet ottanut liian suuren lääkeannoksen tai vaikkapa lapsi on ottanut lääkettä vahingossa, ota aina yhteyttä lääkäriin, sairaalaan tai Myrkytystietokeskukseen (puh. 0800 147 111) riskien arvioimiseksi ja lisäohjeiden saamiseksi.

## **Jos unohdat ottaa Atrovent ECO inhalaatiosumutetta**

Älä ota kaksinkertaista annosta korvataksesi unohtamasi kerta-annoksen.

Jos sinulla on kysymyksiä tämän lääkkeen käytöstä, käänny lääkärin tai apteekkihenkilökunnan puoleen.

### **4. Mahdolliset haittavaikutukset**

Kuten kaikki lääkkeet, tämäkin lääke voi aiheuttaa haittavaikutuksia. Kaikki eivät kuitenkaan niitä saa.

*Yleiset (yli 1 potilaalla sadasta):* huimaus, päänsärky, yskä, kurkun ärsytys, ruuansulatuskanavan toimintahäiriö, suun kuivuminen, pahoinvointi

*Melko harvinaiset (alle 1 potilaalla sadasta):* voimakas allerginen reaktio (anafylaktinen reaktio), yliherkkyys, silmäoireet (ahdaskulmaglaukooma, kohonnut silmänpaine, silmäkipu, mustuaisten laajentuminen, näön sumeneminen, valorenkaiden näkeminen, sidekalvon verentungos, sarveiskalvon turvotus), sydämentykytys, nopeampi sydämen syke, kurkun kuivuminen, rinnan kireys, johon liittyy yskimistä, hengityksen vinkunaa tai hengenahdistusta välittömästi inhalaation jälkeen, kurkunpään kouristus, nieluturvotus, ripuli, ummetus, oksentelu, suutulehdus, suun turvotus, ihottuma, ihoturvotus, kutina, virtsaamisvaikeus

*Harvinaiset (alle 1 potilaalla tuhannesta):* sydämen syketiheyden nopeutuminen, eteisvärinä, silmän kyky mukautua eri katseluetäisyyksiin saattaa väliaikaisesti huonontua, nokkosrokko

#### **Haittavaikutuksista ilmoittaminen**

Jos havaitset haittavaikutuksia, kerro niistä lääkärille tai apteekkihenkilökunnalle. Tämä koskee myös sellaisia mahdollisia haittavaikutuksia, joita ei ole mainittu tässä pakkausselosteessa. Voit ilmoittaa haittavaikutuksista myös suoraan (ks. yhteystiedot alla). Ilmoittamalla haittavaikutuksista voit auttaa saamaan enemmän tietoa tämän lääkevalmisteen turvallisuudesta.

www-sivusto: [www.fimea.fi](http://www.fimea.fi)

Lääkealan turvallisuus- ja kehittämiskeskus Fimea

Lääkkeiden haittavaikutusrekisteri

PL 55

00034 FIMEA

### **5. Atrovent ECO inhalaatiosumutteen säilyttäminen**

Inhalaatiosumute on painepakkaus. Sitä ei saa säilyttää auringonvalossa eikä yli + 50 °C:een lämpötilassa. Ei saa jäätyä.

#### **Ei lasten ulottuville eikä näkyville.**

Älä käytä tätä lääkettä pakkauksessa mainitun viimeisen käyttöpäivämäärän jälkeen. Viimeinen käyttöpäivämäärä tarkoittaa kuukauden viimeistä päivää.

Lääkkeitä ei tule heittää viemäriin eikä hävittää talousjätteiden mukana. Kysy käyttämättömien lääkkeiden hävittämisestä apteekista. Näin menetellen suojelet luontoa.

### **6. Pakkauksen sisältö ja muuta tietoa**

#### **Mitä Atrovent ECO inhalaatiosumute sisältää**

- Vaikuttava aine on ipratropiumbromidi
- Muut aineet ovat norfluraani, etanoli, vedetön sitruunahappo ja puhdistettu vesi.

**Lääkevalmisteen kuvaus ja pakkauskoko**

Liuos on 17 ml:n painesäiliössä, joka on ruostumatonta terästä ja jossa on 50 mikrolitran annosteluventtiili.

1 x10 ml (200 annosta) suukappaleineen

**Myyntiluvan haltija ja valmistaja**

Myyntiluvan haltija:

Boehringer Ingelheim International GmbH  
Postfach 200, D-55216 Ingelheim am Rhein, Saksa

Valmistaja:

Boehringer Ingelheim Pharma GmbH & Co. KG  
D-55216 Ingelheim am Rhein, Saksa

**Tämä pakkausseloste on tarkistettu viimeksi 11.02.2020**

Lisätietoja tästä lääkevalmisteesta antaa myyntiluvan haltijan paikallinen edustaja.

Boehringer Ingelheim Finland Ky,  
Tammasaarencatu 5, 00180 Helsinki  
puh. 010 310 2800

## **Bipacksedeln: Information till användaren**

### **Atrovent ECO 20 mikrog/dos inhalationsspray, lösning** ipratropiumbromid

**Läs noga igenom denna bipacksedel innan du börjar använda detta läkemedel. Den innehåller information som är viktig för dig.**

- Spara denna information, du kan behöva läsa den igen.
- Om du har ytterligare frågor vänd dig till läkare eller apotekspersonal.
- Detta läkemedel har ordinerats enbart åt dig. Ge det inte till andra. Det kan skada dem, även om de uppvisar sjukdomstecken som liknar dina.
- Om du får biverkningar tala med läkare eller apotekspersonal. Detta gäller även eventuella biverkningar som inte nämns i denna information. Se avsnitt 4.

**I denna bipacksedel finns information om följande :**

1. Vad Atrovent ECO inhalationsspray är och vad det används för
2. Vad du behöver veta innan du använder Atrovent ECO inhalationsspray
3. Hur du använder Atrovent ECO inhalationsspray
4. Eventuella biverkningar
5. Hur Atrovent ECO inhalationsspray ska förvaras
6. Förpackningens innehåll och övriga upplysningar

#### **1. Vad Atrovent ECO inhalationsspray är och vad det används för**

Atrovent ECO utvidgar luftrören och underlättar andningen vid luftvägssjukdomar där spasmer i luftrören förekommer.

Atrovent ECO används för att utvidga luftrören vid långvariga luftvägssjukdomar med andningssvårigheter, t ex vid långvarig inflammation i luftrören (kronisk bronkit), lungemfysem och astma.

#### **2. Vad du behöver veta innan du använder Atrovent ECO inhalationsspray**

**Använd inte Atrovent ECO inhalationsspray**

- om du är allergisk mot ipratropiumbromid eller något annat innehållsämne i detta läkemedel (anges i avsnitt 6)
- om du är allergisk mot atropin eller mot något ämne besläktat med detta

**Varningar och försiktighet**

Tala med läkare eller apotekspersonal innan du använder Atrovent ECO inhalationsspray

- om du har prostataförstoring
- om du har förträngning i urinvägarna
- om du har trångvinkelglaukom
- om du har cystisk fibros
- Efter användning av Atrovent ECO inhalationsspray kan överkänslighetsreaktioner, t ex nässelutslag och svullnad på tunga, läppar eller ansikte och anafylaktiska reaktioner förekomma i sällsynta fall.
- Sluta använda läkemedlet och informera omedelbart läkare om du blir trång i bröstet, hostar, får väsande andning eller andnöd omedelbart efter det att du har använt läkemedlet. Detta kan vara tecken på ett tillstånd som kallas bronkospasm.
- Försök undvika att inhalationsspray kommer i ögonen. När inhalationsspray har kommit i ögonen har pupillförstoring, förhöjt ögontryck, trångvinkelglaukom och ögonsmärta rapporterats eller ögats förmåga att anpassa sig till olika avstånd kan tillfälligt försämrats (likväl ofarligt och övergående). Om

inhalationsspray kommer i ögonen, så skall ögonen sköljas med rinnande kallt vatten under flera minuter. Det är viktigt, att använda preparatet enligt anvisningarna, speciellt för patienter med trångvinkelglaukom. Ögonirritation och -smärta, synfenomen och röda, irriterade ögon kan vara tecken på akut trångvinkelglaukom. Sök läkare omedelbart i sådana fall.

- Ta inte fler inhalationer än läkaren ordinerat.
- Kontakta alltid läkare om andningsbesvären fortsätter trots behandlingen.
- Det är viktigt att sköta sin munhygien noggrant eftersom Atrovent ECO kan orsaka muntorrhet, vilket ökar risk för karies.

### **Andra läkemedel och Atrovent ECO inhalationsspray**

Tala om för läkare eller apotekspersonal om du tar, nyligen har tagit eller kan tänkas ta andra läkemedel.

### **Graviditet, amning och fertilitet**

Om du är gravid eller ammar, tror att du kan vara gravid eller planerar att skaffa barn, rådfråga läkare innan du använder detta läkemedel. Begränsad erfarenhet av användning under graviditet eller amning. Rådgör därför med läkare vid mer än tillfälligt bruk av Atrovent ECO inhalationsspray under graviditet eller amning.

### **Körförmåga och användning av maskiner**

Inga studier har utförts.

Atrovent ECO inhalationsspray kan i någon mån påverka din förmåga att köra bil eller använda maskiner, eftersom yrsel eller ögonsymptom (till exempel svårighet att ställa in synen på olika avstånd eller dimsyn) kan förekomma som biverkning. Om du får sådana symptom, ska du inte köra bil eller använda maskiner förrän symptomen har upphört. Be din läkare om råd.

## **3. Hur du använder Atrovent ECO inhalationsspray**

Använd alltid detta läkemedel enligt läkarens anvisningar. Rådfråga läkare eller apotekspersonal om du är osäker. Atrovent ECO inhalationsspray är främst avsett för regelbunden användning.

Rekommenderad *dos för vuxna och barn över 6 år* är 2 inhalationer (40 mikrogram) 4 gånger dagligen.

Högsta dagsdos är 12 inhalationer.

Gå på regelbundna besök hos läkare under behandlingen.

### **Bruksanvisning**

För att behandlingen skall lyckas är det viktigt att inhalationssprayen används rätt. Läs igenom bruksanvisningen noggrant och följ alltid anvisningarna.

**Innan du använder en ny Atrovent ECO inhalationsspray första gången, tryck ut två doser i luften tills en jämn dos utlöses.**

1. Tag av skyddslocket.
2. Andas ut djupt.
3. Sätt munstycket i munnen och slut läpparna tätt omkring det. Behållaren är nu i lodrätt läge med botten uppåt (bild 1).

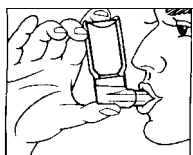


Bild 1

4. Tryck behållaren nedåt och andas samtidigt in genom munnen så djupt som möjligt.
5. Håll andan några sekunder. Ta munstycket från munnen och andas ut långsamt.
6. Sätt på skyddslocket igen.
7. Om du inte har använt Atrovent ECO inhalationsspray på 3 dagar, tryck ut två doser i luften tills en jämn dos utlöses.

Behållaren är ogenomskinlig. Det är därför inte möjligt att se, när den är tom. Varje behållare ger 200 doser. När doserna i behållaren har förbrukats (efter ca. 25 dagar ifall produkten används enligt rekommenderad anvisning) förefaller behållaren fortfarande att innehålla en mindre mängd vätska. Förpackningen bör dock bytas mot en ny för att man skall vara säker på att få rätt dos.

### Rengöring

Rengör munstycket regelbundet (minst en gång i veckan). Läkemedel och smuts som har samlats i munstycket kan täppa till munstycket.

Ta loss skyddslocket av plast och behållaren av metall från munstycket av plast före rengöring. Skölj munstycket av plast med rinnande, handvarmt vatten uppifrån nedåt tills det är rent från läkemedelsrester och smuts.



Bild 3.

Torka munstycket genom att skaka bort det överflödiga vattnet och låt munstycket torka. Torka inte munstycket med t.ex. en hårtork.

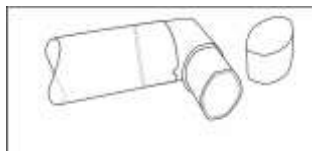


Bild 4.

När munstycket har blivit torrt, placera behållaren och skyddslocket av plast tillbaka på sina platser.

**VARNING:** Munstycket av plast är speciellt avsett för Atrovent ECO inhalationsspray för att man skall vara säker på att få rätt dos. Det här munstycket skall aldrig användas med någon annan inhalationsbehållare och med Atrovent ECO inhalationsbehållare skall man aldrig använda något annat munstycke än ett sådant som är speciellt avsett för Atrovent ECO inhalationsspray.

### Om du har tagit för stor mängd av Atrovent ECO inhalationsspray

Om du fått i dig för stor mängd läkemedel eller om t.ex. ett barn fått i sig läkemedlet av misstag kontakta läkare, sjukhus eller Giftinformationscentralen (tel. 0800 147 111) för bedömning av risken samt rådgivning.

### Om du har glömt att ta Atrovent ECO inhalationsspray

Ta inte dubbel dos för att kompensera för glömd dos.

Om du har ytterligare frågor om detta läkemedel, kontakta läkare eller apotekspersonal.



#### 4. Eventuella biverkningar

Liksom alla läkemedel kan detta läkemedel orsaka biverkningar men alla användare behöver inte få dem.

*Vanliga (hos fler än en av 100 patienter):* yrsel, huvudvärk, hosta, irritation i halsen, funktionella störningar i mag-tarmkanalen, muntorrhet, illamående

*Mindre vanliga (hos färre än en av 100 patienter):* kraftig allergisk reaktion (anafylaktisk reaktion), överkänslighet, ögonsymptom (trångvinkelglaukom, förhöjt ögontryck, ögonsmärta, pupilledilatation, dimsyn, synfenomen som ringar av ljus, blodutgjutning i bindehinnan, svullnad i hornhinnan), oregelbunden hjärtrytm, hjärtklappning, torr hals, tryck över bröstet, i samband med hosta, pipande andning eller andnöd genast efter inhalationen, kramp i struphuvudet, svullnad i svalget, diarré, förstoppning, kräkningar, infektion i munnen, svullnad i munnen, eksem, lokal svullnad i huden, klåda, urineringsbesvär

*Sällsynta (hos färre än en av 1000 patienter):* ökad pulsfrekvens, förmaksflimmer, svårighet att ställa in synen på olika avstånd, nässelutslag

#### **Rapportering av biverkningar**

Om du får biverkningar, tala med läkare eller apotekspersonal. Detta gäller även eventuella biverkningar som inte nämns i denna information. Du kan också rapportera biverkningar direkt (se detaljer nedan). Genom att rapportera biverkningar kan du bidra till att öka informationen om läkemedels säkerhet.

webbplats: [www.fimea.fi](http://www.fimea.fi)

Säkerhets- och utvecklingscentret för läkemedelsområdet Fimea

Biverkningsregistret

PB 55

00034 FIMEA

#### 5. Hur Atrovent ECO inhalationspray ska förvaras

Inhalationssprayen är en tryckförpackning. Den får inte utsättas för solljus eller temperaturer över +50 °C. Får ej frysas.

#### **Förvara detta läkemedel utom syn- och räckhåll för barn.**

Används före utgångsdatum som anges på kartongen. Utgångsdatumet är den sista dagen i angiven månad.

Läkemedel ska inte kastas i avloppet eller bland hushållsavfall. Fråga apotekspersonalen hur man kastar läkemedel som inte längre används. Dessa åtgärder är till för att skydda miljön.

#### 6. Förpackningens innehåll och övriga upplysningar

##### **Innehållsdeklaration**

- Den aktiva substansen är ipratropiumbromid
- Övriga innehållsämnen är norfluran, etanol, vattenfri citronsyra och renat vatten

##### **Läkemedlets utseende och förpackningsstorlekar**

Lösningen är i en 17 ml:s tryckförpackning, som är av rostfritt stål och som har en 50 mikrolitersdoseringsventil

1 x 10 ml (200 doser) med munstycke

**Innehavare av godkännande för försäljning och tillverkare**

Innehavare av godkännande för försäljning:  
Boehringer Ingelheim International GmbH  
Postfach 200, D-55216 Ingelheim am Rhein, Tyskland

Tillverkare:  
Boehringer Ingelheim Pharma GmbH & Co. KG  
D-55216 Ingelheim am Rhein, Tyskland

**Denna bipacksedel ändrades senast 11.02.2020**

För ytterligare information om detta läkemedel, kontakta ombudet för innehavaren av godkännandet för försäljning:

Boehringer Ingelheim Finland Ky,  
Märaholmsgatan 5, 00180 Helsingfors  
tel 010 310 2800