

## **Pakkausseloste: Tietoa käyttäjälle**

### **Olimel Perifer N4E infuusioneste, emulsio**

**Lue tämä pakkausseloste huolellisesti, ennen kuin aloitat lääkkeen käyttämisen, sillä se sisältää sinulle tärkeitä tietoja.**

- Säilytä tämä pakkausseloste. Voit tarvita sitä myöhemmin.
- Jos sinulla on kysyttävää, käänny lääkärin tai sairaanhoitajan puoleen.
- Jos havaitset haittavaikutuksia, käänny lääkärin tai sairaanhoitajan puoleen. Tämä koskee myös sellaisia mahdollisia haittavaikutuksia, joita ei ole mainittu tässä pakkausselosteessa. Ks. kohta 4.

#### **Tässä pakkausselosteessa kerrotaan**

1. Mitä Olimel Perifer on ja mihin sitä käytetään
2. Mitä sinun on tiedettävä, ennen kuin käytät Olimel Perifer -valmistetta
3. Miten Olimel Perifer -valmistetta käytetään
4. Mahdolliset haittavaikutukset
5. Olimel Perifer -valmisteen säilyttäminen
6. Pakkauksen sisältö ja muuta tietoa

#### **1. Mitä Olimel Perifer on ja mihin sitä käytetään**

Olimel Perifer on infuusioneste, emulsio, joka on pakattu kolmiosastoiseen pussiin.

Kukin pussi sisältää kalsiumia sisältävää glukoosiliuosta, lipidiemulsiota ja muita elektrolyyttejä sisältävää aminohappoliuosta.

Olimel Perifer infuusionestettä käytetään aikuisilla ja yli 2-vuotiailla lapsilla ravinnon antoon infuusioletkulla laskimoon, kun ravinnon anto suun kautta ei ole mahdollista.

Olimel Perifer infuusionestettä on käytettävä lääkärin valvonnassa.

#### **2. Mitä sinun on tiedettävä, ennen kuin käytät Olimel Perifer -valmistetta**

##### **Olimel Perifer -valmistetta ei saa käyttää:**

- keskosille, vauvoille ja alle 2-vuotiaille lapsille.
- jos olet yliherkkä (allerginen) kananmunan, soijapavun tai maapähkinän proteiinille tai maissille/maissituotteille (ks. myös kohta "Varoitukset ja varotoimet" alla) tai tämän lääkkeen jollekin muulle aineelle (lueteltu kohdassa 6).
- jos elimistön aminohappoaineenvaihdunnassa on häiriöitä.
- jos veren rasva-arvot ovat erityisen korkeat.
- jos sinulla on hyperglykemia (liian korkea verensokeri).
- jos sinulla on jonkin elektrolyytin (natrium, kalium, magnesium, kalsium ja/tai fosfori) epänormaalin korkea pitoisuus veressä.

Lääkäri tekee päätöksen siitä, voiko potilaalle antaa tätä lääkevalmistetta. Lääkärin päätös perustuu potilaan ikään, painoon ja terveydentilaan sekä mahdollisesti tehtyjen kokeiden tuloksiin.

#### **Varoitukset ja varotoimet**

Keskustele lääkärin tai sairaanhoitajan kanssa ennen kuin käytät Olimel Perifer -valmistetta.

Täydellisen parenteraalisen ravitsemusliuoksen (TPN) liian nopea antaminen voi aiheuttaa vamman tai olla hengenvaarallista.

Infuusio on lopetettava välittömästi, jos potilaalla on allergisen reaktion löydöksiä tai oireita (kuten hikoilua, kuumetta, vilunväreitä, päänsärkyä, ihottumaa tai hengenahdistusta). Valmiste sisältää soijaöljyä ja kananmunan fosfolipidejä, jotka voivat aiheuttaa yliherkkyysoireita. Soija- ja maapähkinäproteiinien välillä on havaittu ristiallergiareaktioita.

Olimel Perifer sisältää glukoosia, joka on peräisin maissista. Tämä voi aiheuttaa yliherkkyysoireita, jos olet allerginen maissille tai maissituotteille (ks. kohta "Olimel Perifer -valmistetta ei saa käyttää" yllä).

Hengitysvaikeudet voivat myös olla merkki siitä, että on muodostunut pieniä hiukkasia, jotka tukkivat keuhkojen verisuonia (saostumia keuhkoverisuonissa). Jos sinulle ilmaantuu hengitysvaikeuksia, kerro tästä lääkärille tai sairaanhoitajalle. He päättävät mahdollisista hoitotoimenpiteistä.

Keftriaksoni-nimistä antibioottia ei saa sekoittaa tai antaa samanaikaisesti infuusiona laskimoon minkään kalsiumia sisältävän liuoksen, mukaan lukien Olimel Perifer, kanssa. Näitä lääkkeitä ei pidä antaa sinulle yhdessä edes eri infusioletkuja pitkin tai eri infuusiokohtiin.

Sinulle voidaan kuitenkin antaa Olimel Perifer-valmistetta ja keftriaksonia peräkkäin, jos käytetään eri paikoissa olevia infusioletkuja tai jos infusioletkut vaihdetaan tai huuhdellaan huolellisesti fysiologisella suolaliuoksella infuusioiden välissä saostumien (keftriaksonin kalsiumsuolan partikkeleiden muodostuminen) välttämiseksi.

Tietyt lääkkeet ja sairaudet voivat suurentaa infektion tai verenmyrkytyksen riskiä. Erityinen infektio- tai verenmyrkytysvaara on olemassa, kun laskimoon asetetaan putki (laskimokatetri), lääkäri tarkkailee sinua huolellisesti infektiota viittaavien oireiden varalta. Parenteraalisesti (suonensisäisesti) annettua ravitsemushoitoa tarvitsevilla potilailla on suurempi riski saada infektio johtuen heidän perustilastaan. Infektioartunnan vaaraa voidaan vähentää käyttämällä ns. aseptista (mikrobitonta) tekniikkaa katetrin asettamisessa ja hoidossa sekä ravintovalmisteiden (TPN) valmistelussa.

Jos sinulla on vakava aliravitsemus, niin että tarvitset laskimoon annettavaa ravintoliuosta, parenteraalisen ravinnon anto tulee aloittaa hitaasti. Lääkäri seuraa tarkasti potilaan tilaa estääkseen äkilliset neste-, vitamiini- elektrolyytti- ja hivenainemäärien muutokset.

Ennen infuusion aloittamista hoidetaan elimistön neste- ja suolatasapaino- sekä aineenvaihduntahäiriöt. Lääkäri valvoo potilaan tilaa lääkevalmisteen antamisen aikana ja voi muuttaa annostusta tai antaa tarvittaessa ravintolisiä, kuten vitamiineja, elektrolyyttejä ja hivenaineita.

Maksan toimintahäiriöitä kuten sappihapon poistumisen vaikeuksia (kolestaasi), maksan rasvoittumista, maksafibroosia, jotka voivat aiheuttaa maksan vajaatoimintaa, sekä sappirakkotulehdusta ja sappikivitauteja on raportoitu potilailla, jotka ovat saaneet laskimoon annettavaa ravintoliuosta. Näiden häiriöiden syy voi johtua monista tekijöistä ja ne voivat vaihdella potilaiden välillä. Ota yhteys lääkäriin, jos sinulla ilmenee pahoinvointia, oksentelua, vatsakipua ja ihon tai silmien keltaisuutta, jotta voidaan selvittää oireiden

mahdolliset syyt ja niihin vaikuttavat seikat, ja mahdollinen hoito tai profylaksia voidaan aloittaa.

Lääkärille on kerrottava seuraavista tiloista:

- vaikea munuaisongelma; lääkäri on kerrottava myös dialyysihoidosta (keinomunuaishoito) tai muun tyyppisestä verenpuhdistushoidosta
- vaikea maksaongelma
- veren hyytymishäiriöitä
- lisämunuaisten vajaatoiminta (adrenaliininpuutos); lisämunuaiset ovat kolmionmuotoisia rauhasia munuaisten yläosassa
- sydämen vajaatoiminta
- keuhkosairaus
- nesteen kertyminen elimistöön (hyperhydraatio)
- elimistön nestehukka
- hoitamaton korkea verensokeri (diabetes mellitus)
- sydänkohtaus tai sokki äkillisen sydämen vajaatoiminnan takia
- vaikea metabolinen asidoosi (jossa veri on liian hapanta)
- yleinen infektio (verenmyrkytys)
- kooma.

Lääkevalmisteen tehon ja turvallisuuden tarkistamiseksi potilaalle tehdään kliinisiä ja laboratoriokokeita lääkevalmisteen antamisen aikana. Jos lääkevalmistetta käytetään useiden viikkojen ajan, säännölliset verikokeet ovat tarpeen.

Elimistön heikentynyt kyky poistaa valmisteessa olevia rasvoja voi johtaa rasvakuormitukseksi kutsuttuun oireyhtymään (katso kohta 4 – Mahdolliset haittavaikutukset).

Jos havaitset infuusion aikana kipua, polttelua tai turvotusta infuusiokohdassa tai infuusion vuotamista, kerro lääkäri tai sairaanhoitajalle. Lääkkeen anto keskeytetään välittömästi ja aloitetaan uudestaan toiseen laskimoon.

Jos verensokerisi nousee liikaa, lääkäri muuttaa valmisteen antonopeutta tai antaa lääkettä, verensokerin säätelyyn (insuliini).

Olimel Perifer-valmistetta voidaan annostella letkun (katetri) kautta käsivarren laskimoon tai rinnan suureen laskimoon (keskuslaskimoon).

### **Lapset ja nuoret**

Jos lapsi on alle 18-vuotias, oikea annostus valitaan erityisen huolellisesti. Erityistä huolellisuutta noudatetaan myös siksi, että lapsilla on suurempi infektio tartunnan vaara. Infuusioon on aina lisättävä vitamiineja ja hivenaineita sekä käytettävä lapsille tarkoitettuja koostumuksia.

### **Muut lääkevalmisteet ja Olimel Perifer**

Kerro lääkäri jos parhaillaan käytät tai olet äskettäin käyttänyt tai saatat joutua käyttämään muita lääkkeitä.

Yleensä muiden lääkkeiden samanaikainen käyttö ei aiheuta ongelmia. Kerro lääkäri, jos parhaillaan käytät tai olet äskettäin käyttänyt muita lääkkeitä, myös lääkkeitä, joita lääkäri ei ole määrännyt.

Kerro lääkärille jos parhaillaan käytät tai saat jotakin seuraavista lääkkeistä:

- Insuliini
- Heparini.

Olimel Perifer -valmistetta ei saa annostella samanaikaisesti veren kanssa samalla välineistöllä.

Olimel Perifer sisältää kalsiumia. Sitä ei saa antaa yhdessä tai samaa infuusioletkua pitkin keftriaksoni-nimisen antibiootin kanssa, koska se voi aiheuttaa hiukkasten muodostumista. Jos sinulle annetaan näitä lääkkeitä samalla välineistöllä, pitää se huuhdella huolellisesti.

Valmisteessa oleva oliivi- ja soijaöljy sisältävät K-vitamiinia. Tämä ei normaalisti vaikuta verenohennuslääkkeisiin (hyyttymisenestolääkkeisiin) kuten kumariiniin. Sinun pitää kuitenkin kertoa lääkärille, jos käytät hyyttymisenestolääkitystä.

Saostumisriskin vuoksi Olimel Perifer -valmistetta ei saa antaa saman infuusion linjan kautta tai sekoittaa yhdessä ampisilliinin (antibiootti) tai fosfenytoinin (epilepsialääke) kanssa.

Emulsion sisältämät lipidit voivat vääristää joitakin laboratorion kokeiden tuloksia, jos verinäyte on otettu ennen kuin rasvat ovat poistuneet verenkierröstäsi (yleensä rasvat ovat poistuneet elimistöstä 5–6 tunnin kuluttua niiden annosta).

Olimel Perifer sisältää kaliumia. Diureettilääkitystä, ACE:n estäjiä, angiotensiini II -reseptorin antagonisteja (verenpainelääkkeitä) tai immunosuppressiolääkitystä saaville potilaille valmistetta on annettava varoen. Tämmäntyypiset lääkkeet voivat suurentaa veren kaliumpitoisuutta.

### **Raskaus ja imetys**

Jos olet raskaana tai imetät, epäilet olevasi raskaana tai jos suunnittelet lapsen hankkimista, kysy lääkäriltä neuvoa ennen kuin sinulle annetaan tätä lääkettä.

Ei ole olemassa riittäviä tietoja Olimel Perifer -valmisteen käytöstä raskaana olevilla tai imettävillä naisilla. Olimel Perifer -valmisteen käyttöä voidaan tarvittaessa harkita raskauden ja imetyksen aikana. Olimel Perifer -valmistetta tulee käyttää raskauden aikana tai imettävillä naisilla vasta huolellisen harkinnan jälkeen.

### **Ajaminen ja koneiden käyttö**

Ei merkityksellinen.

## **3. Miten Olimel Perifer -valmistetta käytetään**

### **Annostus**

Olimel Perifer -valmistetta saa antaa vain aikuisille ja yli 2-vuotiaille lapsille.

Valmiste on infuusioneste, emulsio, joka annetaan letkun (katetri) kautta käsivarren laskimoon tai rinnan suureen laskimoon.

Olimel Perifer -valmisteen tulee olla annettaessa huoneenlämpöistä.

Vain kerta-antoon.

Yhden pussin infuusio kestää tavallisesti 12–24 tuntia.

### **Aikuisten annostus**

Lääkäri määrittää infuusionopeuden tarpeittesi ja vointisi mukaan.

Hoitoa voidaan jatkaa niin kauan kuin tarvitaan riippuen voinnistasi.

### **Yli 2-vuotiaiden lasten ja nuorten annostus**

Lääkäri päättää lääkevalmisteen annoksen ja hoidon keston. Tämä riippuu iästä, painosta, pituudesta, potilaan voinnista sekä elimistön kyvystä hajottaa ja käyttää Olimel Perifer -valmisteen ainesosia.

### **Jos saat Olimel Perifer -valmistetta enemmän kuin sinun pitäisi**

Jos annos tai infuusionopeus on liian suuri, valmisteen sisältämät aminohapot voivat happamoittaa verta liikaa ja hypervolemian (kiertävän verimäärän kasvu) oireita voi esiintyä. Veren ja virtsan glukoosipitoisuus voi nousta, hyperosmolarisuutta (liian paksu veri) voi esiintyä ja lipidit voivat nostaa veren triglyseridipitoisuutta. Liian nopean infuusion tai liian suuren valmistemäärän saaminen voi aiheuttaa pahoinvointia, oksentelua, vilunväristyksiä, päänsärkyä, kuumia aaltoja, liiallista hikoilua (hyperhidroosi) ja elektrolyyttitasapainon häiriöitä. Tällöin infuusio on lopetettava välittömästi.

Joissakin vaikeissa tapauksissa lääkäri voi määrätä potilaan väliaikaiseen munuaisdialyysiin auttaakseen munuaisia poistamaan liian valmisteen.

Lääkäri valvoo tilaasi ja testaa veriarvot säännöllisesti, jotta nämä oireet vältettäisiin.

Jos sinulla on kysymyksiä tämän lääkkeen käytöstä, käänny lääkärin puoleen.

## **4. Mahdolliset haittavaikutukset**

Kuten kaikki lääkkeet, tämäkin lääke voi aiheuttaa haittavaikutuksia. Kaikki eivät kuitenkaan niitä saa.

Kerro heti lääkärille tai hoitajalle, jos vointisi muuttuu hoidon aikana tai sen jälkeen.

Lääkärin määräämät kokeet lääkevalmisteen käytön aikana pienentävät haittavaikutusten vaaraa.

Infuusio on lopetettava välittömästi, jos ilmenee poikkeavuuksia tai allergisen reaktion löydöksiä tai oireita kuten hikoilua, kuumetta, vilunväireitä, päänsärkyä, ihottumaa tai hengenahdistusta.

Seuraavia haittavaikutuksia on raportoitu valmisteen käytön yhteydessä:

*Yleiset haittavaikutukset (voi vaikuttaa enintään 1 käyttäjään 10:stä)*

- Nopea syke (takykardia)
- Vähentynyt ruokahalu
- Suurentunut rasvapitoisuus veressä (hypertriglyseridemia)
- Vatsakipu
- Ripuli

- Pahoinvointi
- Kohonnut verenpaine (hypertensio).

*Esiintymistiheys tuntematon (saatavissa oleva tieto ei riitä arviointiin)*

- Yliherkkyysoireet mukaan lukien hikoilu, kuume, vilunväristykset, päänsärky, ihottuma (punoittava, näppyläinen, märkärakkulainen, täplikäs, laajalle levinnyt ihottuma), kutina, kuumat aallot, hengitysvaikeudet
- Infuusion vuotaminen ympäröivään kudokseen (ekstravasaatio), joka voi aiheuttaa infuusiokohtaan kipua, ärsytystä, turvotusta, punoitusta/lämmön tunnetta, kudossolujen kuolemaa (ihonekroosi) tai rakkuloita/vesikkeliä muodostumista, tulehduksia, ihon kovettumista tai kireyttä
- Oksentelu.

Seuraavia haittavaikutuksia on raportoitu samanlaisten parenteraalisten ravintovalmisteiden käytön yhteydessä:

*Hyvin harvinaiset haittavaikutukset (voi vaikuttaa enintään 1 käyttäjään 10 000:sta)*

- Heikentynyt kyky poistaa rasvoja (rasvakuormitusoireyhtymä), johon liittyy äkillinen potilaan terveydentilan heikkeneminen. Seuraavat rasvakuormitusoireyhtymän oireet häviävät yleensä, kun lipidiemulsio lopetetaan:
  - o Kuume
  - o Punasolujen määrän väheneminen (anemia), joka voi aiheuttaa kalpeutta ja heikkoutta tai hengitysvaikeuksia
  - o Valkosolujen määrän väheneminen (leukopenia), joka voi suurentaa infektioriskiä
  - o Verihiutaleiden niukkuus (trombosytopenia), joka voi suurentaa mustelmien ja/tai verenvuodon riskiä
  - o Hyytymishäiriöt, jotka vaikuttavat veren hyytymiseen
  - o Veren korkeat rasva-arvot (hyperlipidemia)
  - o Rasvan kertyminen maksaan (hepatomegalia)
  - o Maksan toiminnan heikentyminen
  - o Keskushermosto-oireet (esim. kooma).

*Esiintymistiheys tuntematon (saatavissa oleva tieto ei riitä arviointiin)*

- Allergiset reaktiot
- Maksan toimintaverikokeen epänormaalit tulokset
- Sappihapon poistamisen vaikeudet (kolestaasi)
- Maksan koon suureneminen (hepatomegalia)
- Parenteraaliseen (suonensisäiseen) ravinnonantoon liittyvä maksasairaus (ks. kohta 2 "Varoitukset ja varotoimet")
- Keltatauti (ikterus)
- Verihiutaleiden määrän väheneminen (trombosytopenia)
- Lisääntynyt typen määrä veressä (atsotemia)
- Kohonneet maksaentsyymitasot
- Pienten keuhkoverisuonia tukkivien hiukkasten (keuhkoverenkierron saostumat) muodostuminen, mikä johtaa keuhkoverisuonen veritulppaan ja hengitysvaikeuksiin.

**Haittavaikutuksista ilmoittaminen**

Jos havaitset haittavaikutuksia, kerro niistä lääkärille tai sairaanhoitajalle. Tämä koskee myös sellaisia mahdollisia haittavaikutuksia, joita ei ole mainittu tässä pakkausselosteessa. Voit ilmoittaa haittavaikutuksista myös suoraan (ks. yhteystiedot alla). Ilmoittamalla

haittavaikutuksista voit auttaa saamaan enemmän tietoa tämän lääkevalmisteen turvallisuudesta

www-sivusto: [www.fimea.fi](http://www.fimea.fi)  
Lääkealan turvallisuus- ja kehittämiskeskus Fimea  
Lääkkeiden haittavaikutusrekisteri  
PL 55  
00034 FIMEA

## 5. Olimel Perifer -valmisteen säilyttäminen

Ei lasten ulottuville eikä näkyville.

Älä käytä tätä lääkettä pakkauksessa ja ulkopakkauksessa mainitun viimeisen käyttöpäivämäärän (EXP) jälkeen. Viimeinen käyttöpäivämäärä tarkoittaa kuukauden viimeistä päivää.

Ei saa jäätyä.

Säilytettävä pälluspussissa.

Lääkkeitä ei tule heittää viemäriin eikä hävittää talousjätteiden mukana. Kysy käyttämättömien lääkkeiden hävittämisestä apteekista. Näin menetellen suojelet luontoa.

## 6. Pakkauksen sisältö ja muuta tietoa

### Mitä Olimel Perifer -valmiste sisältää

Sekoitetun emulsion kunkin pussin vaikuttavat aineet: L-aminohappoliuos 6,3 g/100 ml (alaniini, arginiini, glysiini, histidiini, isoleusiini, leusiini, lysini (lysiiniasetaattina), metioniini, fenyyialaniini, proliini, seriini, treoniini, tryptofaani, tyrosiini, valiini, asparagiinihappo, glutamiinihappo) ja elektrolyytit (natrium, kalium, magnesium, fosfaatti, asetaatti, kloridi), lipidiemulsio 15 g/100 ml (puhdistettu oliiviöljy ja puhdistettu soijaöljy) ja glukoosiliuos 18,75 g/100 ml (glukoosimonohydraattina) ja kalsium.

Muut aineet:

Lipidiemulsio-osasto	Aminohappoliuos-osasto	Glukoosiliuos-osasto
Puhdistetut kananmunan fosfolipidit, glyseroli, natriumoleaatti, natriumhydroksidi (pH:n säätöön), injektionesteisiin käytettävä vesi	Väkevä etikkahappo (pH:n säätöön), injektionesteisiin käytettävä vesi	Kloorivetyhappo (pH:n säätöön), injektionesteisiin käytettävä vesi

### Lääkevalmisteen kuvaus ja pakkauskoot

Olimel Perifer on kolmikammioopussiin pakattu infuusioneste, emulsio. Yksi osasto sisältää lipidiemulsion, toinen aminohappoliuoksen ja elektrolyytit ja kolmas glukoosiliuoksen ja kalsiumin. Osastot on erotettu toisistaan avautuvilla saumoilla. Osastojen sisältö sekoitetaan ennen annostelua rullaamalla pussia yläosasta alaspäin, kunnes saumat ovat avautuneet.

**Ulkonäkö ennen sekoittamista:**

- Aminohappo- ja glukoosiliuokset ovat kirkkaita, värittömiä tai kellertäviä.
- Lipidiemulsio on homogeeninen, maitomainen.

**Ulkonäkö sekoittamisen jälkeen:** homogeeninen, maitomainen emulsio.

Kolmiosastoinen pussi on monikerroksinen muovipussi. Pussin sisäkerroksen materiaali on yhteensopiva lääkevalmisteen aineiden ja hyväksytyjen lisäyksien kanssa.

Jotta ilman happea ei pääse valmisteeseen, pussi on pakattu happitiiviiseen päällyspussiin, jossa on happea imevä tyyny.

**Pakkauskoot**

1000 ml:n pussi: 1 laatikko, jossa on 6 pussia

1500 ml:n pussi: 1 laatikko, jossa on 4 pussia, 1 laatikko, jossa on 5 pussia

2000 ml:n pussi: 1 laatikko, jossa on 4 pussia, 1 laatikko, jossa on 5 pussia

2500 ml:n pussi: 1 laatikko, jossa on 2 pussia

1 pussi, jossa 1000 ml, 1500 ml, 2000 ml tai 2500 ml.

Kaikkia pakkauskokoja ei välttämättä ole myynnissä.

**Myyntiluvan haltija**

Baxter Oy

PL 119

00181 Helsinki

**Valmistaja**

Baxter S.A.

Boulevard René Branquart, 80

7860 Lessines

Belgia

**Tämä pakkausseloste on tarkistettu viimeksi 01.02.2025**

.....

**Seuraavat tiedot on tarkoitettu vain terveydenhuollon ammattilaisille:**

Farmakoterapeuttinen ryhmä: Parenteraaliset ravintovalmisteet/ yhdistelmävalmisteet  
ATC-koodi: B05BA10.

**A. VAIKUTTAVAT AINEET JA NIIDEN MÄÄRÄT**

Olimel Perifer on pakattu kolmiosastoiseen pussiin.

Kukin pussi sisältää kalsiumia sisältävää glukoosiliuosta, lipidiemulsiota ja muita elektrolyyttejä sisältävää aminohappoliuosta.

Pussin sisältö			
1000 ml	1500 ml	2000 ml	2500 ml



18,75 % glukoosiliuos (vastaten 18,75 g/100 ml)	400 ml	600 ml	800 ml	1000 ml
6,3 % aminohappoliuos (vastaten 6,3 g/100 ml)	400 ml	600 ml	800 ml	1000 ml
15 % lipidiemulsio (vastaten 15 g/100 ml)	200 ml	300 ml	400 ml	500 ml

Kunkin pussikoon sekoitetun emulsion koostumus, kun kolmen osaston sisältö on sekoitettu:

Vaikuttavat aineet	1000 ml	1500 ml	2000 ml	2500 ml
Puhdistettu oliiviöljy + puhdistettu soijaöljy <sup>a</sup>	30,00 g	45,00 g	60,00 g	75,00 g
Alaniini	3,66 g	5,50 g	7,33 g	9,16 g
Arginiini	2,48 g	3,72 g	4,96 g	6,20 g
Asparagiinihappo	0,73 g	1,10 g	1,46 g	1,83 g
Glutamiinihappo	1,26 g	1,90 g	2,53 g	3,16 g
Glysiini	1,76 g	2,63 g	3,51 g	4,39 g
Histiidiini	1,51 g	2,26 g	3,02 g	3,77 g
Isoleusiini	1,26 g	1,90 g	2,53 g	3,16 g
Leusiini	1,76 g	2,63 g	3,51 g	4,39 g
Lysiini (lysiiniasetaattina)	1,99 g (2,81 g)	2,99 g (4,21 g)	3,98 g (5,62 g)	4,98 g (7,02 g)
Metioniini	1,26 g	1,90 g	2,53 g	3,16 g
Fenyyialaniini	1,76 g	2,63 g	3,51 g	4,39 g
Prolini	1,51 g	2,26 g	3,02 g	3,77 g
Seriini	1,00 g	1,50 g	2,00 g	2,50 g
Treoniini	1,26 g	1,90 g	2,53 g	3,16 g
Tryptofaani	0,42 g	0,64 g	0,85 g	1,06 g
Tyrosiini	0,06 g	0,10 g	0,13 g	0,16 g
Valiini	1,62 g	2,43 g	3,24 g	4,05 g
Natriumasetaattitrihydraatti	1,16 g	1,73 g	2,31 g	2,89 g
Natriumglyserofosfaatti, hydratoitu	1,91 g	2,87 g	3,82 g	4,78 g
Kaliumkloridi	1,19 g	1,79 g	2,38 g	2,98 g
Magnesiumkloridihexahydraatti	0,45 g	0,67 g	0,90 g	1,12 g
Kalsiumkloridihydraatti	0,30 g	0,44 g	0,59 g	0,74 g
Glukoosi (glukoosimonohydraattina)	75,00 g (82,50 g)	112,50 g (123,75 g)	150,00 g (165,00 g)	187,50 g (206,25 g)

<sup>a</sup> Puhdistetun oliiviöljyn (noin 80 %) ja puhdistetun soijaöljyn (noin 20 %) sekoitus, jolloin välttämättömien rasvahappojen osuus kaikista rasvahapoista on 20 %.

Apuaineet ovat:

Lipidiemulsio-osasto	Elektrolyyttejä sisältävä aminohappoliuososasto	Kalsiumia sisältävä glukoosiliuososasto
Puhdistetut kananmunan fosfolipidit, glyseroli, natriumoleaatti, natriumhydroksidi (pH:n säätöön), injektionesteisiin	Väkevä etikkahappo (pH:n säätöön), injektionesteisiin käytettävä vesi	Kloorivetyhappo (pH:n säätöön), injektionesteisiin käytettävä vesi

käytettävä vesi		
-----------------	--	--

Sekoitetun emulsion ravintosisältö kussakin pussikoossa:

	1000 ml	1500 ml	2000 ml	2500 ml
Lipidit	30 g	45 g	60 g	75 g
Aminohapot	25,3 g	38,0 g	50,6 g	63,3 g
Typpi	4,0 g	6,0 g	8,0 g	10,0 g
Glukoosi	75,0 g	112,5 g	150,0 g	187,5 g
Energia:				
Kokonaiskalorit noin	700 kcal	1 050 kcal	1 400 kcal	1 750 kcal
Proteiinittomat kalorit	600 kcal	900 kcal	1 200 kcal	1 500 kcal
Glukoosikalorit	300 kcal	450 kcal	600 kcal	750 kcal
Lipidikalorit <sup>a</sup>	300 kcal	450 kcal	600 kcal	750 kcal
Proteiinittomien kalorien kalori- typpisuhde	150 kcal/g	150 kcal/g	150 kcal/g	150 kcal/g
Glukoosi-/lipidikalorien suhde	50/50	50/50	50/50	50/50
Lipidikalorien osuus kokonaiskaloreista	43 %	43 %	43 %	43 %
Elektrolyytit:				
Natrium	21,0 mmol	31,5 mmol	42,0 mmol	52,5 mmol
Kalium	16,0 mmol	24,0 mmol	32,0 mmol	40,0 mmol
Magnesium	2,2 mmol	3,3 mmol	4,4 mmol	5,5 mmol
Kalsium	2,0 mmol	3,0 mmol	4,0 mmol	5,0 mmol
Fosfaatti <sup>b</sup>	8,5 mmol	12,7 mmol	17,0 mmol	21,2 mmol
Asetaatti	27 mmol	41 mmol	55 mmol	69 mmol
Kloridi	24 mmol	37 mmol	49 mmol	61 mmol
pH	6,4	6,4	6,4	6,4
Osmolariteetti	760 mOsm/l	760 mOsm/l	760 mOsm/l	760 mOsm/l

<sup>a</sup> Sisältää puhdistetun kananmunan fosfolipidien kalorit.

<sup>b</sup> Sisältää lipidiemulsion fosfaatin.

## B. ANNOSTUS JA ANTOTAPA

### Annostus

Olimel Perifer -valmisteen käyttöä alle 2-vuotiaille lapsille ei suositella sopimattoman koostumuksen ja pussien tilavuuden vuoksi (ks. valmisteyhteenvedon kohdat 4.4, 5.1 ja 5.2).

Alla mainittua suurinta vuorokausiannosta ei saa ylittää. Moniosastaisen pussin valmiin koostumuksen takia ei ole mahdollista tyydyttää samanaikaisesti kaikkia potilaan ravintoainetarpeita. Joissakin kliinisissä tilanteissa potilas voi tarvita muita kuin valmiin pussin sisältämiä ravintoainemääriä. Tällöin tilavuuden (annoksen) muuttamisessa on otettava huomioon tästä aiheutuvat vaikutukset kaikkiin muihin Olimel Perifer -valmisteen ravintoainekomponenttien annoksiin.

### Aikuiset

Annos valitaan potilaan energiankulutuksen, sairaudentilan ja painon mukaan. Lisäksi otetaan huomioon potilaan kyky metaboloida Olimel Perifer -valmisteen aineosia sekä oraalisesti tai

enteraalisesti annettua lisäenergiaa tai -proteiinia. Siksi pussin koko on valittava tarpeen mukaisesti.

Keskimääräinen ravinnontarve vuorokaudessa:

- 0,16–0,35 g typpeä/kg (1–2 g aminohappoja/kg) potilaan ravitsemustilan ja katabolian mukaan
- 20–40 kcal/kg
- 20–40 ml nestettä/kg tai 1–1,5 ml kulutettua kilokaloria (kcal) kohden.

Olimel Perifer -valmisteen suurin vuorokausiannos perustuu nestemäärään 40 ml/kg, joka vastaa 1 g aminohappoja, 3 g glukoosia, 1,2 g lipidejä, 0,8 mmol natriumia ja 0,6 mmol kaliumia painokiloa kohden. 70 kg painavalla potilaalla tämä vastaa 2 800 millilitraa Olimel Perifer -valmistetta vuorokaudessa, jolloin saanti on 71 g aminohappoja, 210 g glukoosia ja 84 g lipidejä (noin 1680 kcal proteiinittomia kaloreita ja 1960 kcal kokonaiskaloreita).

Tavallisesti infuusionopeutta nostetaan vähitellen ensimmäisen tunnin aikana, minkä jälkeen antonopeus määrätään annoksen suuruuden, vuorokautisen nestemäärän ja infuusion keston mukaan.

Olimel Perifer -valmisteen suurin infuusionopeus on 3,2 ml/kg tunnissa eli 0,08 g aminohappoja, 0,24 g glukoosia ja 0,10 g lipidejä kilo kohden tunnissa.

#### Yli 2-vuotiaat lapset ja nuoret

Valmistetta ei ole tutkittu lapsilla.

Annos valitaan potilaan energiankulutuksen, sairaudentilan ja painon mukaan. Lisäksi otetaan huomioon potilaan kyky metaboloida Olimel Perifer -valmisteen aineita sekä oraalisesti tai enteraalisesti annettu lisäenergiasta tai lisäproteiini. Siksi pussin koko on valittava tarpeen mukaisesti.

Lisäksi päivittäinen neste- typpi- ja energiantarve pienenevät iän mukaan. Tarkastelussa on otettu huomioon kaksi ryhmää, 2–11-vuotiaat ja 12–18-vuotiaat.

Olimel Perifer -valmisteen antoa yllämainituissa ikäryhmissä rajoittavat vuorokausiannoksessa magnesiumipitoisuus. 2–11-vuotiailla antoa rajoittaa rasvapitoisuus infuusionopeudessa tunnissa. 12–18-vuotiailla antoa rajoittaa glukoosipitoisuus infuusionopeudessa tunnissa. Kun rajoitukset otetaan huomioon, saadaan seuraavat annokset:

Aineosa	2–11-vuotiaat		12–18-vuotiaat	
	Suositus <sup>a</sup>	Enimmäisannos Olimel Perifer - valmistetta	Suositus <sup>a</sup>	Enimmäisannos Olimel Perifer - valmistetta
<b>Enimmäisvuorokausiannos (vrk)</b>				
Nestemäärä (ml/kg/vrk)	60 – 120	45	50 – 80	45
Aminohapot (g/kg/vrk)	1 – 2 (-2,5)	1,1	1 – 2	1,1
Glukoosi (g/kg/vrk)	1,4 – 8,6	3,4	0,7 – 5,8	3,4
Lipidit (g/kg/vrk)	0,5 – 3	1,4	0,5 – 2 (-3)	1,4
Kokonaisenergia (kcal/kg/vrk)	30 – 75	31,5	20 – 55	31,5
<b>Suurin infuusionopeus tunnissa (h)</b>				

Olimel Perifer (ml/kg/h)		4,3		3,2
Aminohapot (g/kg/h)	0,20	0,11	0,12	0,08
Glukoosi (g/kg/h)	0,36	0,33	0,24	0,24
Lipidit (g/kg/h)	0,13	0,13	0,13	0,10

<sup>a</sup> Suositusarvot 2018 ESPGHAN/ESPEN/ESPR suosituksista

Tavallisesti infuusionopeutta suurennetaan vähitellen ensimmäisen tunnin aikana, minkä jälkeen se säädetään sopivaksi ottaen huomioon annoksen suuruus, vuorokautinen nestemäärä ja infuusion kesto.

Tavallisesti pienten lasten infuusio aloitetaan pienellä päivittäisellä annoksella, minkä jälkeen annosta suurennetaan vähitellen enimmäisannokseen (annettu yllä).

### **Antotapa ja hoidon kesto**

Vain kerta-antoon.

Pussin avaamisen jälkeen on suositeltavaa, että sisältö käytetään heti ja liuosta ei saa säilyttää myöhempää käyttöä varten.

Sekoituksen jälkeen seos on homogeeninen ja maitomainen.

Infuusionesteen, emulsion sekoitus- ja käyttöohjeet, ks. valmisteyhteenvedon kohta 6.6.

Alhaisen osmolaarisuuden vuoksi Olimel Perifer voidaan antaa ääreis- tai keskuslaskimoon.

Parenteraalisen ravintoliuosinfuusion suositeltu kesto on 12–24 tuntia.

Parenteraalisen ravinnon antoa voidaan jatkaa niin kauan kuin potilaan sairaudentila sitä edellyttää.

### **C. YHTEENSOPIMATTOMUUDET**

Muita lääkkeitä tai muita aineita ei saa lisätä mihinkään pussin kolmesta osastosta eikä sekoitettuun emulsioon, ennen kuin on varmistettu niiden yhteensopivuus ja sekoitetun valmisteen (erityisesti lipidiemulsion) stabiilius.

Yhteensopimattomuutta voi aiheuttaa esimerkiksi liiallinen happamuus (alhainen pH) tai kaksiarvoisten kationien (Ca<sup>2+</sup> ja Mg<sup>2+</sup>) sopimaton pitoisuus, joka saattaa häiritä lipidiemulsion tasapainoa. Kuten kaikkien parenteraalisten ravintosekoitusten kohdalla, kalsium- ja fosfaattisuhte täytyy huomioida. Liiallinen kalsiumin ja fosfaatin lisääminen erityisesti mineraalisuolojen muodossa voi johtaa kalsiumfosfaattisaostumien muodostumiseen.

Olimel Perifer sisältää kalsiumioneja, jotka lisäävät hyytymisriskiä, jos veren/verikomponenttien antikoagulaatioissa/säilytyksessä on käytetty sitraattia.

Keftriaksonia ei saa sekoittaa tai antaa samanaikaisesti laskimonsisäisten kalsiumia sisältävien liuosten kanssa, kuten Olimel Perifer, samalla infuusioletkulla (esim. Y-liittimen kautta), koska siihen liittyy keftriaksonin kalsiumsuolan saostumisen vaara (ks. valmisteyhteenvedon kohdat 4.4 ja 4.5). Keftriaksonia ja kalsiumia sisältäviä liuoksia voidaan antaa peräkkäin tai

eri infuusiokohtiin tai jos infuusioretkut vaihdetaan tai huuhdotaan huolellisesti fysiologisella suolaliuksella infuusioiden välissä saostumien välttämiseksi.

Saostumisriskin vuoksi Olimel Perifer -valmistetta ei saa antaa saman infuusiolinjan kautta tai sekoittaa yhdessä ampisilliinin tai fosfenytoiinin kanssa.

Tarkista samanaikaisesti saman katetrin tai kanyylin kautta annettavien liuosten yhteensopivuus.

Valmistetta ei saa antaa veren kanssa samanaikaisesti tai ennen veren antoa tai sen jälkeen samoilla välineillä kuin verta, koska silloin on olemassa pseudoagglutinaation vaara.

## **D. ERITYISET VAROTOIMET HÄVITTÄMISELLE JA MUUT KÄSITTELYOHJEET**

Olimel Perifer -pussi valmistellaan seuraavasti ennen lääkevalmisteen käyttöä:

### **Avaaminen**

Poista päällyspussi.

Hävitä happea imevä tyyny.

Varmista, että pussi ja avautuvat saumat ovat ehjät. Käytä valmistetta vain, jos pussi ja osastojen väliset avautuvat saumat ovat vahingoittumattomia (kolmen osaston sisältö ei ole sekoittunut), aminohappo- ja glukoosiliuokset ovat kirkkaita, värittömiä tai hieman kellertäviä eikä niissä ole näkyviä hiukkasia ja lipidiemulsio on homogeeninen ja maitomainen.

### **Liuosten ja emulsion sekoittaminen**

Varmista, että valmiste on huoneenlämpöinen, ennen kuin avaat osastojen väliset saumat.

Rullaa pussia käsin yläreunasta (ripustus päästä) lähtien. Saumat avautuvat porttien puolelta. Jatka pussin rullaamista, kunnes saumat ovat auenneet puoliväliin.

Sekoita liuokset ja emulsio kääntämällä pussi ylösalaisin vähintään kolme kertaa.

Valmiste on sekoituksen jälkeen homogeeninen maitomainen emulsio.

### **Lisäykset**

Pussiin voidaan lisätä esim. vitamiineja, elektrolyyttejä ja hivenaineita.

Aineet (myös vitamiinit) voidaan lisätä käyttövalmiiksi sekoitettuun valmisteeseen (kun osastojen väliset saumat on avattu ja kolmen osaston sisältö on sekoitettu).

Vitamiineja voidaan lisätä glukoosiliuososastoon myös ennen osastojen välisten saumojen avaamista ja liuosten ja emulsion sekoittamista.

Kun elektrolyyttejä sisältäviin valmisteisiin lisätään muita aineita, pussissa jo olevien elektrolyyttien määrä on otettava huomioon.

Aineet saa lisätä vain hoitohenkilökunta aseptisissä olosuhteissa.

Olimel Perifer -valmisteeseen voidaan lisätä elektrolyyttejä seuraavan taulukon mukaisesti:

1000 ml:a kohti			
	Valmisteen pitoisuus	Lisäys enintään	Kokonaispitoisuus enintään
Natrium	21 mmol	129 mmol	150 mmol
Kalium	16 mmol	134 mmol	150 mmol
Magnesium	2,2 mmol	3,4 mmol	5,6 mmol
Kalsium	2,0 mmol	3,0 (1,5 <sup>a</sup> ) mmol	5,0 (3,5 <sup>a</sup> ) mmol
Epäorgaaninen fosfaatti	0 mmol	8,0 mmol	8,0 mmol
Orgaaninen fosfaatti	8,5 mmol <sup>b</sup>	15,0 mmol	23,5 mmol <sup>b</sup>

<sup>a</sup> Arvo epäorgaanista fosfaattia lisättäessä.

<sup>b</sup> Sisältää lipidiemulsioon fosfaatin.

### Hivenaineet ja vitamiinit:

Valmisteen on osoitettu säilyvän stabiilina, jos siihen lisätään yleisiä vitamiini- ja hivenainevalmisteita (joissa on enintään 1 mg rautaa).

Tietoja muiden lisäysten yhteensopivuudesta on saatavissa pyydettyä.

Jos valmisteeseen lisätään muita aineita, seoksen lopullinen osmolaarisuus on mitattava, ennen kuin liuos annetaan ääreislaskimoon.

Lisää aineet seuraavasti:

- Huolehdi aseptisista olosuhteista.
- Valmistele pussin injektioportti.
- Lävistä injektioportti ja lisää lisättävät aineet injektioneulalla tai lääkkeenlisäysvälikappaleella.
- Sekoita pussin sisältö ja lisäykset.

### **Infuusion valmisteleminen**



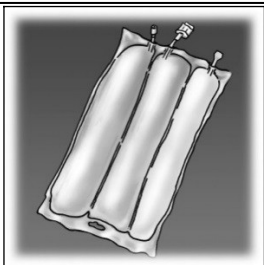
Huolehdi aseptisista olosuhteista.

Ripusta pussi.

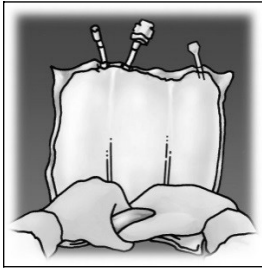
Irrota annosteluportin muovisuojus.

Työnnä infuusioletkuston piikkiliitin tiiviisti annosteluporttiin.

### **Kuva 1: Valmisteluvaiheet Olimel Perifer -valmisteen antoa varten**

<b>1.</b>		<b>2.</b>		<b>3.</b>	
	<p>Avaa päällyspussi repäisemällä se auki yläosasta.</p>		<p>Irrota päällyspussin etuosa ja ota Olimel Perifer -pussi esiin. Hävitä päällyspussi ja happea imevä tyyny.</p>		<p>Aseta pussi vaakasuoralle ja puhtaalle alustalle niin, että kahva on sinuun päin.</p>

4.



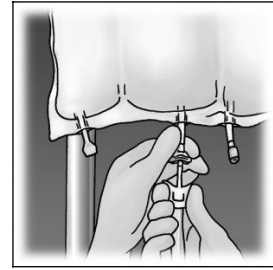
Nosta ripustuskohtaa, jotta liuos poistuu pussin yläosasta. Rullaa pussin yläosaa tiiviisti ylhäältä aloittaen, kunnes saumat ovat auenneet (noin puoliväliin).

5.



Sekoita sisältö kääntämällä pussi ylösalaisin vähintään kolme kertaa.

6.



Ripusta pussi. Irrota annosteluportin muovisuojus. Kytke piikkiliitin tiiviisti.

### **Annostelu**

Kerta-antoon.

Aloita valmisteen antaminen potilaalle vasta, kun kaikki avautuvat saumat osastojen välillä on avattu ja kolmen osaston sisältö on sekoittunut.

Varmista, että käyttövalmiissa infuusiioemulsiossa ei näy faasien erottumista.

Pussin avaamisen jälkeen sisältö on käytettävä heti, eikä avattua pussia saa säilyttää myöhempää infuusiota varten. Osittain käytettyä pussia ei saa käyttää uudelleen.

Pusseja ei saa kytkeä sarjaan, koska ensimmäiseen pussiin mahdollisesti jäänyt ilma voi aiheuttaa ilmaemboliavaaran.

Käyttämätön valmiste tai jäte on hävitettävä paikallisten vaatimusten mukaisesti.

### Ekstravasaatio

Katetrin paikkaa tulee tarkkailla säännöllisesti ekstravasaation merkkien tunnistamiseksi. Jos ekstravasaatiota esiintyy, lääkkeen anto täytyy lopettaa välittömästi ja asetettu katetri tai kanyyli on pidettävä paikallaan potilaan välitöntä hoitoa varten. Mikäli mahdollista, aspirointi tulisi tehdä asetetun katetrin/kanyylin läpi ennen katetrin/kanyylin poistamista, jotta kudoksissa oleva neste vähenee.

Riippuen siitä mitä valmistetta ekstravasaatio on (mukaan lukien valmiste(et) joita on sekoitettu Olimel Perifer -valmisteseen) on ryhdyttävä asianmukaisiin toimenpiteisiin vaurion laajuuden mukaisesti. Hoitovaihtoehdot voivat olla ei farmakologisia, farmakologisia ja/tai kirurgisia. Mikäli kyseessä on laaja ekstravasaatio, plastiikkakirurgia tulisi konsultoida 72 tunnin sisällä.

Ekstravasaatiokohtaa tulisi tarkkailla vähintään neljän tunnin välein ensimmäisen 24 tunnin aikana ja sen jälkeen kerran päivässä.

Infuusiota ei saa aloittaa uudelleen samaan ääreis- tai keskuslaskimoon.

## **Bipacksedel: Information till användaren**

### **Olimel Perifer N4E, infusionsvätska, emulsion**

**Läs noga igenom denna bipacksedel innan läkemedlet ges till dig. Den innehåller information som är viktig för dig.**

- Spara denna information, du kan behöva läsa den igen.
- Om du har ytterligare frågor vänd dig till läkare eller sjuksköterska.
- Om du får biverkningar, tala med läkare eller sjuksköterska. Detta gäller även eventuella biverkningar som inte nämns i denna information. Se avsnitt 4.

#### **I denna bipacksedel finns information om följande**

1. Vad Olimel Perifer är och vad den används för
2. Vad du behöver veta innan du ges Olimel Perifer
3. Hur Olimel Perifer ges
4. Eventuella biverkningar
5. Hur Olimel Perifer ska förvaras
6. Förpackningens innehåll och övriga upplysningar

#### **1. Vad Olimel Perifer är och vad den används för**

Olimel Perifer är en infusionsvätska, emulsion. Den tillhandahålls i en påse med tre sektioner.

En sektion innehåller en glukoslösning med kalcium, den andra innehåller en lipidemulsion och den tredje innehåller en aminosyralösning med elektrolyter.

Olimel Perifer används för att ge näring till vuxna och barn över två års ålder genom en slang i en ven (infusion) när normalt näringsintag via munnen inte är lämpligt.

Olimel Perifer får endast användas under medicinsk övervakning.

#### **2. Vad du behöver veta innan du ges Olimel Perifer**

##### **Använd inte Olimel Perifer:**

- till för tidigt födda barn, nyfödda och barn yngre än 2 år.
- om du är allergisk (överkänslig) mot ägg, sojabönsprotein, jordnötsprotein eller majs/majsprodukter (se också avsnitt "Varningar och försiktighet" nedan) eller något annat innehållsämne i detta läkemedel (anges i avsnitt 6).
- om du vet med dig att din kropp inte kan utnyttja vissa aminosyror.
- om du har särskilt höga fettnivåer i blodet.
- om du har hyperglykemi (för mycket socker i blodet).
- om du har en onormalt hög koncentration i blodet av någon elektrolyt (natrium, kalium, magnesium, kalcium och/eller fosfor).

I alla lägen kommer läkaren att grunda sitt beslut om du bör få detta läkemedel på faktorer som ålder, vikt och medicinska tillstånd, tillsammans med resultat från eventuella tester som utförts.

##### **Varningar och försiktighet**

Tala med läkare eller sjuksköterska innan Olimel Perifer ges till dig.



Om du får nutritionslösningar via infusion (TPN) för snabbt kan det leda till skada eller dödsfall.

Infusionen måste avbrytas omedelbart om några onormala tecken eller symtom på allergisk reaktion (som svettning, feber, frossa, huvudvärk, hudutslag eller svårighet att andas) utvecklas. Den här produkten innehåller sojabönsolja och äggfosfolipider. Sojabönsprotein och äggprotein kan i sällsynta fall orsaka överkänslighetsreaktioner. Korsallergiska reaktioner mellan sojabönsprotein och jordnötsprotein har observerats.

Olimel Perifer innehåller glukos som framställts av majs. Det kan orsaka överkänslighet (allergiska reaktioner) om du är allergisk mot majs eller majsprodukter (se avsnitt "Använd inte Olimel Perifer" ovan).

Andningssvårigheter kan också vara ett tecken på att små partiklar har bildats som blockerar blodkärl i lungorna (utfällningar i lungkärlen). Om du upplever andningssvårigheter, tala med läkare eller sjuksköterska. De kommer att fatta beslut om lämpliga åtgärder.

Ceftriaxon (ett antibiotikum) får inte blandas eller ges tillsammans med lösningar som innehåller kalcium (inklusive Olimel Perifer) via dropp i en ven. Dessa läkemedel får inte ges tillsammans, inte ens om olika infusions slangar eller infusionsställena används. Din läkare kan ge dig Olimel Perifer och ceftriaxon efter varandra om infusions slangar vid olika infusionsställena används eller om infusions slangan byts ut eller spolats noggrant med fysiologisk koksaltlösning mellan infusionerna för att undvika utfällning (partiklar som bildats av ceftriaxon-kalciumsalt).

Vissa mediciner och sjukdomstillstånd kan öka risken för att utveckla en infektion eller sepsis (bakterier i blodet). Risken för infektion eller sepsis är särskilt stor när en slang (intravenös kateter) förs in i venen. Läkaren kommer att övervaka dig noggrant och vara uppmärksam på eventuella tecken på infektion. Patienter som behöver parenteral nutrition (näringstillförsel genom en slang i venen) kan löpa större risk för att utveckla infektion på grund av sitt sjukdomstillstånd. Risken för infektion kan minskas genom att man använder "aseptisk teknik" ("bakteriefri teknik") när man placerar och sköter om katetern och när man bereder näringslösningen (TPN).

Om du är allvarligt undernärd så att du behöver få näring genom en ven kommer din läkare att börja behandlingen långsamt. Din läkare kommer också att noggrant övervaka dig för att undvika plötsliga förändringar i vätske-, vitamin-, elektrolyt- och mineralnivåerna.

Balansen mellan vatten och salt i kroppen och rubbningar i ämnesomsättningen kommer att rättas till före infusionen. Läkaren övervakar ditt tillstånd medan du får läkemedlet och kan ändra dosen eller ge dig ytterligare näringsämnen, t.ex. vitaminer, elektrolyter och spårämnen om han/hon finner det lämpligt.

Leversjukdomar, inkluderande problem med att göra sig av med gallan (kolestas), fettlever, fibros (bindvävsbildning), som kan leda till leversvikt, liksom gallblåseinflammation och gallsten i gallblåsan, har rapporterats hos patienter som får intravenös näring. Orsaken till dessa sjukdomar anses bero på flera faktorer och kan variera mellan olika patienter. Om du får symtom som illamående, kräkningar, buksmärter, guldfärgning av hud eller ögon, kontakta din läkare för att identifiera möjliga orsaker och bidragande faktorer och möjliga behandlingar och förebyggande åtgärder.

Läkaren ska känna till följande tillstånd:

- allvarliga problem med njurarna. Informera även din läkare om du får dialys eller annan typ av rening av blodet
- allvarliga leverproblem
- problem med blodkoagulationen
- binjuror som inte fungerar som de ska (binjuresvikt). Binjurorna är triangelformade körtlar som sitter ovanpå njurarna.
- hjärtsvikt
- lungsjukdom
- vattenansamling i kroppen (hyperhydrering)
- otillräcklig mängd vatten i kroppen (dehydrering)
- högt blodsocker (diabetes mellitus) som inte behandlas
- hjärtattack eller chock på grund av plötslig hjärtsvikt
- allvarlig metabolisk acidosis (när blodet är för surt)
- generaliserad infektion (sepsis)
- koma.

För att kontrollera effekten och kontinuerligt övervaka att infusionen sker säkert utför läkaren kliniska tester och laborietester medan du får detta läkemedel. Om du får detta läkemedel i flera veckor övervakas din blodstatus regelbundet.

Om din kropp har nedsatt förmåga att göra sig av med fetterna i detta läkemedel kan "fettöverblastningssyndrom" uppkomma (se avsnitt 4 – Eventuella biverkningar).

Om infusionsstället ömmer, bränns eller svullnar under infusionen, eller om infusionen läcker, ska du berätta det för läkaren eller sjuksköterskan. Infusionen avbryts omedelbart och påbörjas i en annan ven.

Om ditt blodsocker blir för högt ska läkaren justera hastigheten för infusionen av Olimel Perifer eller ge dig läkemedel som kontrollerar blodsockret (insulin).

Olimel Perifer kan endast ges via en slang (kateter) i en ven i armen eller i en stor ven i bröstet (centralven).

### **Barn och ungdomar**

Om ditt barn är under 18 år kommer särskild försiktighet vidtas för att ge rätt dos. Fler säkerhetsåtgärder kommer också att vidtas, eftersom barn har en högre känslighet för infektioner. Tillsatser av vitaminer och spårämne krävs alltid. Läkemedelsformer som är anpassade till barn ska användas.

### **Andra läkemedel och Olimel Perifer**

Tala om för läkare om du tar eller använder eller nyligen har tagit eller använt eller kan tänkas ta eller använda andra läkemedel.

I normala fall är det inga problem att använda andra läkemedel samtidigt med detta läkemedel. Tala om för läkare om du tar eller nyligen har tagit några andra läkemedel, även receptfria sådana för att kontrollera att de går bra att ta samtidigt.

Tala om för din läkare om du använder eller får något av följande läkemedel:

- Insulin
- Heparin.

Olimel Perifer får inte ges samtidigt som blod genom samma slang.

Olimel Perifer innehåller kalcium. Det får inte ges tillsammans med eller genom samma slang som ceftriaxon (ett antibiotikum) eftersom partiklar då kan bildas. Om samma slang används för att ge dig dessa läkemedel efter varandra ska den sköljas noggrant.

Olimel Perifer får inte ges i samma infusionslinje eller blandas tillsammans med ampicillin (antibiotikum) eller fosfenytoin (antiepileptika) på grund av risken för utfällning.

Oliv- och sojabönsoljan i Olimel Perifer innehåller K-vitamin. Detta påverkar normalt inte blodförtunnande läkemedel (antikoagulantia) såsom kumarin, men du ska tala om för läkaren om du tar blodförtunnande läkemedel.

Fetterna i denna blandning kan påverka resultaten av vissa laborietester om blodprov tas innan fetterna har försvunnit från ditt blodomlopp (vanligtvis har de försvunnit 5 till 6 timmar efter att infusionen avslutats).

Olimel Perifer innehåller kalium. Särskild försiktighet bör iaktas för patienter som tar diuretika, ACE-hämmare eller angiotensin II-receptorantagonister (läkemedel mot högt blodtryck) eller immunsuppressiva läkemedel. Dessa typer av läkemedel kan öka kaliumnivåerna i blodet.

### **Graviditet och amning**

Om du är gravid eller ammar, tror att du kan vara gravid eller planerar att skaffa barn, rådfråga läkare innan du får detta läkemedel.

Det saknas tillräckliga data från användningen av Olimel Perifer hos gravida kvinnor och kvinnor som ammar. Vid behov kan Olimel Perifer övervägas som behandling under graviditet och amning. Olimel Perifer ska endast ges till gravida och ammande kvinnor efter noggrant övervägande.

### **Körförmåga och användning av maskiner**

Ej relevant.

## **3. Hur Olimel Perifer ges**

### **Dosering**

Olimel Perifer ska endast ges till vuxna och barn över två år.

Olimel Perifer är en infusionsvätska, emulsion som ges via en slang (kateter) in i en ven i armen eller en stor ven i bröstet.

Olimel Perifer ska anta rumstemperatur före användning.

Olimel Perifer är endast för engångsbruk.

Att ge en påse via infusion tar vanligtvis mellan 12 och 24 timmar.

### **Dosering – vuxna**

Läkaren anger en flödes hastighet som motsvarar dina behov och ditt kliniska tillstånd.

Behandlingen kan fortsätta så länge som det behövs, beroende på ditt kliniska tillstånd.

#### **Dosering – barn över 2 års ålder och ungdomar**

Läkaren avgör vilken dos och under hur lång tid läkemedlet ska ges. Det beror på ålder, vikt, längd, medicinskt tillstånd och kroppens förmåga att bryta ner och tillgodogöra sig innehållsämnen i Olimel Perifer.

#### **Om du har fått för stor mängd av Olimel Perifer**

Om dosen är för hög eller infusionen sker för snabbt kan aminosyror göra blodet för surt, och tecken på hypervolemi (ökning av cirkulerande blodvolym) kan uppkomma. Glukosnivåerna i blodet och urinen kan öka, hyperosmolärt syndrom (för hög viskositet i blodet) kan utvecklas och fettinnehållet kan öka triglyceridmängden i blodet. En alltför snabb infusion eller stor volym av Olimel Perifer kan framkalla illamående, kräkningar, frossa, huvudvärk, värmevallningar, överdriven svettning (hyperhidros) och störningar i elektrolytbalansen. Om något av detta inträffar måste infusionen avbrytas omedelbart.

I vissa allvarliga fall kan läkaren behöva ge tillfällig njurdialys för att hjälpa njurarna att göra sig av med överskottsprodukten.

För att förhindra detta kommer läkaren övervaka ditt tillstånd och testa dina blodvärden regelbundet.

Rådfråga läkare vid ytterligare frågor om hur man använder denna produkt.

#### **4. Eventuella biverkningar**

Liksom alla läkemedel kan detta läkemedel orsaka biverkningar men alla användare behöver inte få dem.

Om du märker någon förändring i hur du mår under eller efter behandlingen, kontakta omedelbart läkare eller sjuksköterska.

Testerna som läkaren utför medan du tar detta läkemedel ska minimera risken för biverkningar.

Om några onormala tecken eller symtom på allergisk reaktion utvecklas, t.ex. svettning, feber, frossa, huvudvärk, hudutslag eller andningssvårigheter, ska infusionen avbrytas omedelbart.

Följande biverkningar har rapporterats för Olimel Perifer:

*Vanliga: kan förekomma hos upp till 1 av 10 användare*

- Hjärtklappning (takykardi)
- Nedsatt aptit
- Ökad koncentration av fett i blodet (hypertriglyceridemi)
- Buksmärter
- Diarré
- Illamående
- Förhöjt blodtryck (hypertoni).

*Har rapporterats: förekommer hos okänt antal användare*

- Överkänslighetsreaktioner inklusive svettning, feber, frossa, huvudvärk, hudutslag (hudrodnad (erytematös), knottig hud (papulös), varblåsor i huden (pustulös), fläckig hud (makulär), generaliserat utslag), klåda, värmevallningar, andningssvårigheter
- Infusionsläckage till omgivande vävnad (extravasation) som kan ge smärta, irritation, svullnad/ödem, rodnad (erytem)/hetta, döda vävnadsceller (hudnekros) eller blåsor/vesiklar, inflammation, förtjockad eller stramande hud
- Kräkningar.

Följande biverkningar har rapporterats för liknande läkemedel för parenteral nutrition:

*Mycket sällsynta: kan förekomma hos upp till 1 av 10 000 användare*

- Försämrad förmåga att göra sig av med fetter (fettöverbelastningssyndrom) som är förenat med en plötslig och abrupt försämring av patientens medicinska tillstånd. Följande tecken på fettöverbelastningssyndrom försvinner oftast när infusionen av lipidemulsionen stoppas:
  - o Feber
  - o Minskat antal röda blodkroppar som kan leda till blek hud, svaghet och andfåddhet (anemi)
  - o Lågt antal vita blodkroppar, vilket kan öka infektionsrisken (leukopeni)
  - o Lågt antal blodplättar, vilket kan öka risken för blåmärken och/eller blödningar (trombocytopeni)
  - o Koaguleringsjukdomar som påverkar blodets koagulationsförmåga
  - o Höga fettnivåer i blodet (hyperlipidemi)
  - o Inlagring av fett i levern (hepatomegali)
  - o Försämrad leverfunktion
  - o Symtom i centrala nervsystemet (t.ex. koma).

*Har rapporterats: förekommer hos okänt antal användare*

- Allergiska reaktioner
- Onormala blodtester för kontroll av leverns funktion
- Problem med att göra sig av med gallan (kolestas)
- Förstorad lever (hepatomegali)
- Leversjukdom i samband med parenteral nutrition (näringstillförsel genom en slang i venen) (se avsnitt 2 "Varningar och försiktighet")
- Ikterus (gulsot)
- Minskat antal blodplättar (trombocytopeni)
- Ökade kvävenivåer i blodet (azotemi)
- Förhöjda leverenzymmer
- Bildande av små partiklar som kan blockera blodkärl i lungorna (utfällningar i lungkärlen) och orsaka lungemboli och andningssvårigheter.

### **Rapportering av biverkningar**

Om du får biverkningar, tala med läkare eller sjuksköterska. Detta gäller även biverkningar som inte nämns i denna information. Du kan också rapportera biverkningar direkt (se detaljer nedan). Genom att rapportera biverkningar kan du bidra till att öka informationen om läkemedels säkerhet.

#### I Finland

webbplats: [www.fimea.fi](http://www.fimea.fi)

Säkerhets- och utvecklingscentret för läkemedelsområdet Fimea

Biverkningsregistret

PB 55

00034 FIMEA

I Sverige

Läkemedelsverket

Box 26

751 03 Uppsala

www.lakemedelsverket.se

## 5. Hur Olimel Perifer ska förvaras

Förvara detta läkemedel utom syn- och räckhåll för barn.

Använd detta läkemedel före utgångsdatum som anges på behållaren och den yttre förpackningen efter EXP. Utgångsdatumet är den sista dagen i angiven månad.

Får ej frysas.

Förvaras i ytterpåsen.

Läkemedel ska inte kastas i avloppet eller bland hushållsavfall. Fråga apotekspersonalen hur man kastar läkemedel som inte längre används. Dessa åtgärder är till för att skydda miljön.

## 6. Förpackningens innehåll och övriga upplysningar

### Innehållsdeklaration

De aktiva substanserna i varje påse av färdigberedd emulsion är 6,3 % (motsvarar 6,3 g/100 ml) L-aminosyralösning (alanin, arginin, glycin, histidin, isoleucin, leucin, lysin (som lysinacetat), metionin, fenylalanin, prolin, serin, treonin, tryptofan, tyrosin, valin, asparaginsyra, glutaminsyra) med elektrolyter (natrium, kalium, magnesium, fosfat, acetat, klorid), 15 % (motsvarar 15 g/100 ml) lipidemulsion (raffinerad olivolja och raffinerad sojaolja) och 18,75 % (motsvarar 18,75 g/100 ml) glukoslösning (som glukosmonohydrat) med kalcium.

Övriga innehållsämnen är:

Sektion med lipidemulsion	Sektion med aminosyralösning	Sektion med glukoslösning
Renad äggfosfolipider, glycerol, natriumoleat, natriumhydroxid (för pH-justering), vatten för injektionsvätskor	Koncentrerad ättiksyra (för pH-justering), vatten för injektionsvätskor	Saltsyra (för pH-justering), vatten för injektionsvätskor

### Läkemedlets utseende och förpackningsstorlekar

Olimel Perifer är en infusionsvätska, emulsion förpackad i en påse med tre sektioner. En sektion innehåller en fettemulsion, den andra en aminosyralösning med elektrolyter och den tredje en glukoslösning med kalcium. Sektionerna separeras av icke-permanenta förseglingar. Före administrering ska innehållet i sektionerna blandas genom att rulla ihop påsen med början från den övre änden tills förseglingarna är öppna.

**Utseende före blandning:**

- aminosyra- och glukoslösningarna är klara, färglösa eller lätt guldfärgade.
- fettemulsionen är homogen och mjölkaktig.

**Utseende efter blandning:** homogen mjölkaktig blandning.

Påsen med tre sektioner är tillverkad i flerskiktad plast. Påsmaterialets inre skikt (kontaktskiktet) är utformat så att det är kompatibelt med innehållsämnena och de godkända tillsatserna.

För att undvika kontakt med syre från luften är påsen förpackad i en ytterpåse som syrebarriär. Den innehåller en liten påse med en syreabsorberare.

**Förpackningsstorlekar**

1000 ml påse: 1 kartong med 6 påsar

1500 ml påse: 1 kartong med 4 påsar, 1 kartong med 5 påsar

2000 ml påse: 1 kartong med 4 påsar, 1 kartong med 5 påsar

2500 ml påse: 1 kartong med 2 påsar

1 påse à 1000 ml, 1500 ml, 2000 ml och 2500 ml.

Eventuellt kommer inte alla förpackningsstorlekar att marknadsföras.

**Innehavare av godkännande för försäljning**

Baxter Oy

PB 119

00181 Helsingfors

**Tillverkare**

Baxter S.A.

Boulevard René Branquart, 80

7860 Lessines

Belgien

**Denna bipacksedel ändrades senast 01.02.2025 (i Finland)**

.....

**Följande uppgifter är endast avsedda för hälso- och sjukvårdspersonal:**

Farmakoterapeutisk grupp: Lösningar för parenteral nutrition/blandningar

ATC-kod: B05 BA10.

**A. KVALITATIV OCH KVANTITATIV SAMMANSÄTTNING**

Olimel Perifer tillhandahålls i en påse med 3 sektioner.

Varje påse innehåller en glukoslösning med kalcium, en lipidemulsion och en aminosyralösning med elektrolyter.

Innehåll per påse			
1000 ml	1500 ml	2000 ml	2500 ml

18,75 % glukoslösning (motsvarar 18,75 g/100 ml)	400 ml	600 ml	800 ml	1000 ml
6,3 % aminosyralösning (motsvarar 6,3 g/100 ml)	400 ml	600 ml	800 ml	1000 ml
15 % lipidemulsion (motsvarar 15 g/100 ml)	200 ml	300 ml	400 ml	500 ml

Sammansättning hos den färdigberedda emulsionen efter att de tre sektionerna blandats:

<b>Aktiva ämnen</b>	<b>1000 ml</b>	<b>1500 ml</b>	<b>2000 ml</b>	<b>2500 ml</b>
Raffinerad olivolja + raffinerad sojaolja <sup>a</sup>	30,00 g	45,00 g	60,00 g	75,00 g
Alanin	3,66 g	5,50 g	7,33 g	9,16 g
Arginin	2,48 g	3,72 g	4,96 g	6,20 g
Asparaginsyra	0,73 g	1,10 g	1,46 g	1,83 g
Glutaminsyra	1,26 g	1,90 g	2,53 g	3,16 g
Glycin	1,76 g	2,63 g	3,51 g	4,39 g
Histidin	1,51 g	2,26 g	3,02 g	3,77 g
Isoleucin	1,26 g	1,90 g	2,53 g	3,16 g
Leucin	1,76 g	2,63 g	3,51 g	4,39 g
Lysin (motsvarar lysinacetat)	1,99 g (2,81 g)	2,99 g (4,21 g)	3,98 g (5,62 g)	4,98 g (7,02 g)
Metionin	1,26 g	1,90 g	2,53 g	3,16 g
Fenylalanin	1,76 g	2,63 g	3,51 g	4,39 g
Prolin	1,51 g	2,26 g	3,02 g	3,77 g
Serin	1,00 g	1,50 g	2,00 g	2,50 g
Treonin	1,26 g	1,90 g	2,53 g	3,16 g
Tryptofan	0,42 g	0,64 g	0,85 g	1,06 g
Tyrosin	0,06 g	0,10 g	0,13 g	0,16 g
Valin	1,62 g	2,43 g	3,24 g	4,05 g
Natriumacetat, trihydrat	1,16 g	1,73 g	2,31 g	2,89 g
Natriumglycerofosfat, hydratiserat	1,91 g	2,87 g	3,82 g	4,78 g
Kaliumklorid	1,19 g	1,79 g	2,38 g	2,98 g
Magnesiumklorid, hexahydrat	0,45 g	0,67 g	0,90 g	1,12 g
Kalciumklorid, dihydrat	0,30 g	0,44 g	0,59 g	0,74 g
Glukos (motsvarar glukosmonohydrat)	75,00 g (82,50 g)	112,50 g (123,75 g)	150,00 g (165,00 g)	187,50 g (206,25 g)

<sup>a</sup> Blandning av raffinerad olivolja (cirka 80 %) och raffinerad sojaolja (cirka 20 %) motsvarande en kvot essentiella fettsyror/fettsyror totalt på 20 %.



Övriga hjälpämnen är:

Sektion med lipidemulsion	Sektion med aminosyralösning och elektrolyter	Sektion med glukoslösning
Renad äggfosfolipider, glycerol, natriumoleat, natriumhydroxid (för pH-justering), vatten för injektionsvätskor	Koncentrerad ättiksyra (för pH-justering), vatten för injektionsvätskor	Saltsyra (för pH-justering), vatten för injektionsvätskor

Näringsintag för färdigberedd emulsion per påstorlek:

	1000 ml	1500 ml	2000 ml	2500 ml
Lipider	30 g	45 g	60 g	75 g
Aminosyror	25,3 g	38,0 g	50,6 g	63,3 g
Kväve	4,0 g	6,0 g	8,0 g	10,0 g
Glukos	75,0 g	112,5 g	150,0 g	187,5 g
Energi:				
Kalorier totalt (cirka)	700 kcal	1050 kcal	1400 kcal	1750 kcal
Icke-proteinkalorier	600 kcal	900 kcal	1200 kcal	1500 kcal
Glukoskalorier	300 kcal	450 kcal	600 kcal	750 kcal
Lipidkalorier <sup>a</sup>	300 kcal	450 kcal	600 kcal	750 kcal
Icke-proteinkalorier/kväve-kvot	150 kcal/g	150 kcal/g	150 kcal/g	150 kcal/g
Glukos-/lipidkalorier-kvot	50/50	50/50	50/50	50/50
Lipidkalorier/kalorier totalt	43 %	43 %	43 %	43 %
Elektrolyter:				
Natrium	21 mmol	31,5 mmol	42 mmol	52,5 mmol
Kalium	16,0 mmol	24,0 mmol	32,0 mmol	40,0 mmol
Magnesium	2,2 mmol	3,3 mmol	4,4 mmol	5,5 mmol
Kalcium	2,0 mmol	3,0 mmol	4,0 mmol	5,0 mmol
Fosfat <sup>b</sup>	8,5 mmol	12,7 mmol	17,0 mmol	21,2 mmol
Acetat	27 mmol	41 mmol	55 mmol	69 mmol
Klorid	24 mmol	37 mmol	49 mmol	61 mmol
pH-värde	6,4	6,4	6,4	6,4
Osmolaritet	760 mOsm/l	760 mOsm/l	760 mOsm/l	760 mOsm/l

<sup>a</sup> Inkl. kalorier från renade äggfosfolipider.

<sup>b</sup> Inkl. fosfat som kommer från lipidemulsionen.

## B. DOSERING OCH ADMINISTRERINGSSÄTT

### Dosering

Olimel Perifer rekommenderas inte till barn under 2 år beroende på olämplig sammansättning och volym (se avsnitt 4.4, 5.1 och 5.2 i produktresumén).

Den maximala dagliga dosen som nämns nedan bör ej överskridas. På grund av flerkammarpåsens fasta komposition, kan patientens totala nutritionsbehov inte alltid tillgodoses. Vid vissa kliniska situationer kan patienten behöva en dos av näringsämnen som inte täcks av påsens fasta sammansättning. I en sådan situation måste volym (dos)-justeringens effekt på doseringen av alla övriga näringsämnen i Olimel Perifer beaktas.

### Till vuxna

Doseringen beror på patientens energiförbrukning, kliniska status, kroppsvikt och förmåga att metabolisera innehållsämnen i Olimel Perifer, liksom på extra energi- eller proteintillskott som ges oralt/enteralt. Därför skall påsstorleken väljas i enlighet med detta.

De genomsnittliga dagliga behoven är:

- 0,16 till 0,35 g kväve/kg kroppsvikt (1 till 2 g aminosyror/kg), beroende på patientens nutritionstatus och graden av katabolism
- 20 till 40 kcal/kg
- 20 till 40 ml vätska/kg eller 1 till 1,5 ml per förbrukad kcal.

För Olimel Perifer bestäms den maximala dagliga dosen av vätskeintaget, 40 ml/kg, vilket motsvarar 1 g/kg aminosyror, 3 g/kg glukos, 1,2 g/kg lipider, 0,8 mmol/kg natrium och 0,6 mmol/kg kalium. För en patient som väger 70 kg skulle detta motsvara 2 800 ml Olimel Perifer per dag, vilket resulterar i ett intag på 71 g aminosyror, 210 g glukos och 84 g lipider (dvs. 1 680 icke-proteinkalorier och 1 960 kalorier totalt).

I normala fall behöver flödes hastigheten ökas gradvis under den första timmen och sedan anpassas med hänsyn till dosen, den dagliga tillförda volymen och infusionens varaktighet.

För Olimel Perifer är den maximala infusionshastigheten 3,2 ml/kg/timme, motsvarande 0,08 g/kg/timme aminosyror, 0,24 g/kg/timme glukos och 0,1 g/kg/timme lipider.

### Till barn över 2 års ålder och ungdomar

Inga studier har genomförts för den pediatrika populationen.

Doseringen beror på patientens energiförbrukning, kliniska status och kroppsvikt och förmåga att metabolisera innehållsämnen i Olimel Perifer, liksom extra energi- eller proteintillskott som ges oralt/enteralt. Därför skall påsstorleken väljas i enlighet med detta.

Dessutom minskar dagsbehovet av vätska, kväve och energi med åldern. Två åldersgrupper beaktas, 2 till 11 år och 12 till 18 år.

För Olimel Perifer är den begränsande faktorn för de båda åldersgrupperna som nämns ovan magnesiumkoncentration med avseende på daglig dos. Den begränsande faktorn i åldersgruppen 2 till 11 år är lipidkoncentrationen med avseende på infusionshastigheten. Den begränsande faktorn i åldersgruppen 12 till 18 år är glukoskoncentrationen med avseende på infusionshastighet. Det resulterar i följande intag:

	2 till 11 år		12 till 18 år	
	Rekommendation <sup>a</sup>	Olimel Perifer max. volym	Rekommendation <sup>a</sup>	Olimel Perifer max. volym
<b>Beståndsdel</b>				
<b>Maximala dagliga doser</b>				
Vätska (ml/kg/dag)	60 – 120	45	50 – 80	45
Aminosyror (g/kg/dag)	1 – 2 (upp till 2,5)	1,1	1 – 2	1,1
Glukos (g/kg/dag)	1,4 – 8,6	3,4	0,7 – 5,8	3,4
Lipider (g/kg/dag)	0,5 – 3	1,4	0,5 – 2 (upp till 3)	1,4
Energi totalt (kcal/kg/dag)	30 – 75	31,5	20 – 55	31,5
<b>Maximal infusionshastighet per timme</b>				
Olimel Perifer (ml/kg/timme)		4,3		3,2
Aminosyror (g/kg/timme)	0,20	0,11	0,12	0,08
Glukos (g/kg/timme)	0,36	0,33	0,24	0,24
Lipider (g/kg/timme)	0,13	0,13	0,13	0,10

<sup>a</sup> Rekommenderade värden från ESPGHAN/ESPEN/ESPR Guidelines, 2018

I normala fall behöver flödes hastigheten ökas gradvis under den första timmen och sedan anpassas med hänsyn till dosen, den dagliga tillförda volymen och infusionens varaktighet.

I allmänhet rekommenderas att infusionen för små barn startar på en låg daglig dos, och att den ökas gradvis upp till den maximala dosen (se ovan).

### **Administreringsätt och behandlingslängd**

Endast för engångsbruk.

Det rekommenderas att innehållet används omedelbart efter att påsen har öppnats och får inte sparas för en senare infusion.

Utseende efter rekonstitution: homogen vätska med ett mjölkaktigt utseende.

För anvisningar om beredning och hantering av denna infusionsvätska, emulsion, se avsnitt 6.6 i produktresumén.

På grund av dess låga osmolaritet kan Olimel Perifer administreras genom en perifer eller central ven.

Den rekommenderade infusionstiden för en parenteral nutritionspåse är mellan 12 och 24 timmar.

Behandling med parenteral nutrition kan fortsätta så länge som patientens kliniska tillstånd kräver det.

### **C. INKOMPATIBILITETER**

Tillsätt inte andra läkemedel eller substanser till någon av påsarnas sektioner eller till den färdigberedda emulsionen utan att först bekräfta deras kompatibilitet och stabiliteten hos den slutliga beredningen (särskilt lipidemulsionens stabilitet).

Inkompatibiliteter kan till exempel uppstå vid alltför hög surhetsgrad (lågt pH) eller olämpligt innehåll av tvåvärdade katjoner ( $\text{Ca}^{2+}$  och  $\text{Mg}^{2+}$ ) vilket kan destabilisera lipidemulsionen. Som med alla parenterala näringsblandningar måste kalcium- och fosfatkvoten beaktas. För stor tillsats av kalcium och fosfat, speciellt i form av mineralsalter, kan leda till att kalciumfosfatutfällningar bildas.

Olimel Perifer innehåller kalciumjoner som medför ökad risk för utfälld koagulering i citrat-antikoagulerat blod eller blodkomponenter. Ceftriaxon får inte blandas eller administreras tillsammans med intravenösa lösningar som innehåller kalcium, inklusive Olimel Perifer, genom samma infusions slang (t.ex. via Y-koppling) på grund av risken för utfällning av ceftriaxon-kalciumsalt (se avsnitt 4.4 och 4.5 i produktresumén). Lösningar som innehåller ceftriaxon och kalcium får administreras sekventiellt efter varandra om infusions slangar vid olika infusions ställen används, eller om infusions slangens byts ut eller spolats ordentligt med fysiologisk koksaltlösning mellan infusionerna för att undvika utfällning.

Olimel Perifer ska inte administreras i samma infusionslinje eller blandas tillsammans med ampicillin eller fosfentoin på grund av risken för utfällning.

Kontrollera kompatibiliteten med lösningar som administreras samtidigt genom samma aggregat, kateter eller kanyl.

Olimel Perifer får inte administreras före, samtidigt som eller efter blod genom samma utrustning på grund av risken för pseudoagglutination.

### **D. SÄRSKILDA ANVISNINGAR FÖR DESTRUKTION OCH ÖVRIG HANTERING**

En översikt över de förberedande stegen för administrering av Olimel Perifer ges i figur 1.

#### **Öppna**

Avlägsna den skyddande ytterpåsen.

Kasta den lilla påsen med syreabsorberaren.

Kontrollera att påsen och de icke-permanenta förslutningarna är oskadda. Använd endast om påsen är oskaddad och de icke-permanenta förslutningarna är intakta (dvs. de tre sektionernas innehåll har inte blandats), om aminosyralösningen och glukoslösningen är klara, färglösa

eller lätt guldfärgade, praktiskt taget fria från synliga partiklar och om lipidemulsionen är en homogen vätska med mjölkliknande utseende.

### **Blanda lösningarna och emulsionen**

Kontrollera att produkten har antagit rumstemperatur när de icke-permanenta förslutningarna bryts.

Rulla för hand ihop påsen med början från påsens övre ände (änden med upphängningen). De icke-permanenta förslutningarna öppnas från den sidan som är närmast portarna. Fortsätt att rulla påsen tills förslutningarna är öppna längs halva sin längd.

Blanda genom att vända påsen upp och ned minst tre gånger.

Blandningens utseende efter beredning är en homogen mjölkliknande emulsion.

### **Tillsatser**

Påsen är tillräckligt stor för att tillsatser som vitaminer, elektrolyter och spårämnen skall kunna tillsättas.

Alla tillsatser (inklusive vitaminer) kan göras i den färdigberedda blandningen (efter att de icke-permanenta förslutningarna har öppnats och innehållet i de tre sektionerna har blandats).

Vitaminer kan också tillsättas i glukossektionen innan blandningen har beretts (innan de icke-permanenta förslutningarna har öppnats och innan de tre sektionerna har blandats).

När tillsatser görs till beredningar som innehåller elektrolyter ska den mängd elektrolyter som redan finns i påsen tas med i beräkningen.

Tillsatser måste göras under aseptiska förhållanden och av kvalificerad personal.

Elektrolyter kan tillsättas i Olimel Perifer enligt tabellen nedan:

<b>Per 1000 ml</b>			
	<b>Inkluderad nivå</b>	<b>Maximal ytterligare tillsats</b>	<b>Maximal total nivå</b>
Natrium	21 mmol	129 mmol	150 mmol
Kalium	16 mmol	134 mmol	150 mmol
Magnesium	2,2 mmol	3,4 mmol	5,6 mmol
Kalcium	2,0 mmol	3,0 (1,5 <sup>a</sup> ) mmol	5,0 (3,5 <sup>a</sup> ) mmol
Oorganisk fosfat	0 mmol	8,0 mmol	8,0 mmol
Organisk fosfat	8,5 mmol <sup>b</sup>	15,0 mmol	23,5 mmol <sup>b</sup>

<sup>a</sup> Värde motsvaras av tillsatsen av oorganisk fosfat.

<sup>b</sup> Inkluderar fosfat som kommer från lipidemulsionen.

### **Spårämnen och vitaminer:**

Stabilitet har demonstrerats för vitamin- och spårämnespreparat som finns i handeln (innehållande upp till 1 mg järn).

Information om kompatibilitet för andra tillsatser finns på begäran.

När tillsatser görs måste blandningens slutliga osmolaritet mätas före administrering genom en perifer ven.

Att göra en tillsats:

- Iaktta aseptiska förhållanden.
- Förbered påsens injektionsport.
- Punktera injektionsporten och injicera tillsatserna med en injektionsnål eller en beredningsanordning.
- Blanda innehållet i påsen och tillsatserna.

### Förbereda infusionen



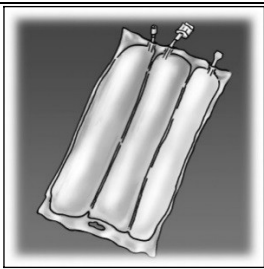
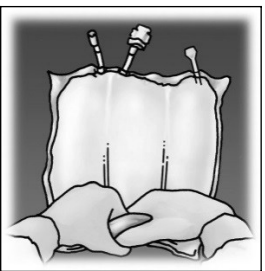

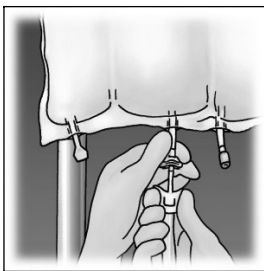
Iaktta aseptiska förhållanden.

Häng upp påsen.

Avlägsna plastsyddet från administreringsporten.

För in infusionsaggregatets spike ordentligt i administreringsporten.

### Figur 1. Beredningssteg för administrering av Olimel Perifer

<p>1.</p> 	<p>2.</p> 	<p>3.</p> 
<p>Öppna ytterpåsen genom att riva av från toppen.</p>	<p>Dra av ytterpåsens framsida för att få fram Olimel Perifer-påsen. Kasta ytterpåsen och den lilla syrepåsen.</p>	<p>Lägg påsen platt på en horisontell och ren yta med handtaget framför dig.</p>
<p>4.</p> 	<p>5.</p> 	<p>6.</p> 
<p>Lyft upphängningsdelen för att tömma lösningen från den övre delen av påsen. Rulla ordentligt den övre delen av påsen tills förslutningarna är helt öppna (ungefär halvvägs).</p>	<p>Blanda genom att vända påsen upp och ned minst tre gånger.</p>	<p>Häng upp påsen. Vrid av skyddet från administreringsporten. Anslut spike-kontakt donet ordentligt.</p>

### Administrering

Endast för engångsbruk

Administrera produkten först efter att de icke-permanenta förslutningarna mellan de tre sektionerna har brutits och innehållet i de tre sektionerna har blandats.

Kontrollera att den slutliga emulsionen för infusion inte visar några tecken på fassetparation.

Efter att påsen öppnats måste innehållet användas genast. Den öppnade påsen får aldrig sparas för en senare infusion. Återanslut aldrig en delvis förbrukad påse.

Seriekoppla inte påsarna, risk finns att gasemboli kan uppstå på grund av gasrester i den primära påsen.

Ej använt läkemedel, avfall och alla berörda instrument ska kasseras.

### Extravasation

Övervaka kateterområdet regelbundet för att identifiera tecken på extravasation.

Om extravasation förekommer ska administreringen avbrytas omedelbart. Katetern eller kanylen ska sitta kvar så att patienten kan få omedelbar hjälp. Om möjligt ska vätskan aspireras genom den insatta katetern/kanylen så att mängden vätska minskar i vävnaderna innan katetern/kanylen tas bort.

När en extremitet är engagerad ska den berörda extremiteten höjas upp.

För alla skador som orsakats av den extravaserade produkten (inklusive den produkt/de produkter som blandas med Olimel Perifer om tillämpligt) ska specifika åtgärder vidtas i enlighet med skadans skede/omfattning. Behandlingsalternativen kan omfatta icke-farmakologiska, farmakologiska och/eller kirurgiska ingrepp. Om extravasationen är stor ska en plastikkirurg rådföras inom de närmaste 72 timmarna.

Extravasationsområdet ska övervakas minst var fjärde timme under de första 24 timmarna, därefter en gång per dag.

Infusionen får inte påbörjas på nytt i samma perifera eller centrala ven.